

云帆在线学习考试系统

(管理端)

用户手册

版本 V4.1

目录

1. 文档声明.....	13
2. 系统介绍.....	13
2.1. 系统介绍.....	13
2.2. 管理端功能.....	14
3. 系统登录.....	15
3.1. 登录方式.....	15
3.2. 系统地址.....	15
3.3. 默认账号.....	15
4. 管理首页.....	16
5. 课程管理.....	16
5.1. 课程管理.....	17
5.1.1. 添加课程.....	17
5.1.1.1. 课程描述.....	19
5.1.1.2. 权限配置.....	20
5.1.1.2.1. 完全公开.....	20
5.1.1.2.2. 指定部门.....	20
5.1.1.2.3. 指定人员.....	21

5.1.1.3. 防作弊配置.....	22
5.1.1.4. 直播日程.....	22
5.1.1.4.1. 添加直播.....	22
5.1.1.4.2. 修改直播.....	25
5.1.1.4.3. 直播推流.....	25
5.1.1.4.3.1. 推流工具.....	25
5.1.1.4.3.2. 组织一场直播.....	25
5.1.1.4.3.3. OBS 推流工具使用教程.....	27
5.1.1.4.4. 预览直播.....	32
5.1.1.4.5. 删除直播.....	32
5.1.1.5. 课件列表.....	32
5.1.1.5.1. 课件与课程关系.....	32
5.1.1.5.2. 绑定课件.....	33
5.1.1.5.3. 调整目录排序.....	34
5.1.1.5.4. 调整课件排序.....	35
5.1.1.5.5. 删除目录/课件.....	35
5.1.1.6. 学员端展示.....	36
5.1.1.6.1. 课程列表.....	36

5.1.1.6.2. 直播日程.....	37
5.1.1.6.3. 课程学习.....	38
5.1.1.6.4. 课程详情.....	38
5.1.2. 修改课程.....	38
5.1.3. 删除课程.....	39
5.1.4. 统计分析.....	40
5.1.4.1. 整体统计.....	40
5.1.4.2. 明细情况.....	41
5.1.4.3. 课件概览.....	42
5.2. 课件管理.....	42
5.2.1. 上传课件.....	43
5.2.2. 预览课件.....	45
5.2.3. 修改课件.....	47
5.2.4. 删除课件.....	48
5.3. 问答管理.....	49
5.3.1. 回复提问.....	49
5.3.2. 学员端效果.....	50
5.3.3. 修改回复.....	50

5.3.4. 删除提问.....	51
6. 考试管理.....	51
6.1. 考试管理.....	51
6.1.1. 创建/选择试卷.....	51
6.1.1.1. 选择已有试卷创建考试.....	52
6.1.1.2. 新建试卷并创建考试.....	52
6.1.2. 发布考试.....	52
6.1.3. 统计分析.....	52
6.1.3.1. 考试详情.....	52
6.1.3.2. 报表导出.....	57
6.2. 试卷管理.....	57
6.2.1. 创建试卷.....	57
6.2.2. 修改试卷.....	64
6.2.3. 预览试卷.....	65
6.2.4. 复制试卷.....	66
6.2.5. 创建考试.....	67
6.3. 阅卷管理.....	73
6.3.1. 阅卷.....	73

6.3.2. 人员考试情况.....	74
7. 题库管理.....	77
7.1. 题库管理.....	77
7.1.1. 新增题库.....	77
7.1.2. 修改题库.....	79
7.1.3. 试题管理.....	79
7.1.3.1. 添加单选题.....	81
7.1.3.2. （用户端）预览单选题.....	81
7.1.3.3. 添加多选题.....	82
7.1.3.4. （用户端）预览多选题.....	83
7.1.3.5. 添加判断题.....	84
7.1.3.6. （用户端）预览判断题.....	84
7.1.3.7. 添加填空题.....	85
7.1.3.8. （用户端）预览填空题.....	86
7.1.3.9. 添加简答题.....	87
7.1.3.10. （用户端）预览简答题.....	88
7.1.3.11. 添加组合题.....	88
7.1.3.12. （用户端）预览组合题.....	92

7.1.3.13. 图片上传.....	94
7.1.3.14. (用户端) 图片预览.....	95
7.1.4. 修改试题.....	96
7.1.5. 批量导入试题.....	96
7.1.6. 导出试题.....	98
7.1.7. 删除试题.....	99
7.1.8. 批量加入章节.....	100
7.1.9. 清除章节.....	101
7.1.10. 设置难易程度.....	101
7.1.11. 批量迁移题库.....	102
7.2. 试题管理.....	103
7.3. 训练统计.....	104
8. 知识竞赛.....	104
8.1. 知识竞赛.....	104
8.1.1. 添加竞赛.....	105
8.1.1.1. 竞赛配置.....	107
8.1.1.2. 出题策略.....	107
8.1.1.3. 题库列表.....	108

8.1.1.4. 学员端预览.....	110
8.1.2. 修改竞赛.....	110
8.1.3. 删除竞赛.....	111
8.1.4. 禁用/启用竞赛.....	111
8.2. 竞赛排行.....	112
9. 数据统计.....	113
9.1. 用户统计.....	113
9.2. 学习统计.....	113
9.3. 考试统计.....	114
10. 证书管理.....	115
10.1. 证书管理.....	115
10.1.1. 新建证书.....	115
10.1.2. 证书模板.....	117
10.1.2.1. 下载模板.....	117
10.1.2.2. 制作模板.....	119
10.1.2.3. 预览证书.....	119
10.1.3. 发放证书.....	120
10.1.3.1. 考试通过自动颁发.....	120

10.1.3.2. 人工/手动颁发.....	120
10.2. 证书查询.....	121
10.2.1. 查看证书.....	122
10.2.2. 下载证书.....	123
10.2.3. 删除证书.....	123
11. 订单管理.....	124
11.1. 课程订单.....	124
12. 用户管理.....	125
12.1. 角色管理.....	125
12.1.1. 添加角色.....	125
12.1.2. 配置菜单.....	126
12.1.3. 绑定角色.....	127
12.2. 部门管理.....	128
12.2.1. 添加一级部门.....	128
12.2.2. 添加下级部门.....	129
12.2.3. 修改部门.....	130
12.2.4. 删除部门.....	130
12.3. 用户管理.....	131

12.3.1. 添加用户.....	131
12.3.2. 启用用户.....	133
12.3.3. 禁用用户.....	133
12.3.4. 批量设置机构.....	133
12.3.5. 批量清除机构.....	135
12.3.6. 批量分配角色.....	135
12.3.7. 批量移除角色.....	136
12.3.8. 删除用户.....	137
12.3.9. 批量导入.....	137
12.3.9.1. 下载模板.....	137
12.3.9.2. 导入模板.....	137
12.3.10. 批量导出.....	138
12.3.11. 积分.....	139
12.3.11.1. 查看积分.....	139
12.3.11.2. 获取积分方式.....	139
13. 系统设置.....	140
13.1. 系统配置.....	140
13.1.1. 个性配置.....	140

13.1.2. 存储配置.....	141
13.1.3. 直播配置.....	141
13.1.4. 短信配置.....	142
13.1.5. 人脸配置.....	143
13.2. 菜单管理.....	143
13.3. 公告管理.....	144
13.3.1. 添加公告.....	144
13.3.2. 学员端预览.....	146
13.3.3. 修改公告.....	146
13.3.4. 启用公告.....	146
13.3.5. 禁用公告.....	147
13.3.6. 删除公告.....	147
13.4. 分类字典.....	148
13.4.1. 添加分类字典.....	148
13.4.2. 修改分类字典.....	149
13.4.3. 配置分类字典.....	150
13.4.4. 删除分类字典.....	151
13.5. 数据字典.....	152

13.5.1. 添加数据字典.....	152
13.5.2. 修改数据字典.....	153
13.5.3. 配置数据字典.....	154
13.5.4. 删除数据字典.....	154
13.6. 操作日志.....	155
14. 常见问题.....	156

云帆考试系统

1. 文档声明

本档内容为管理端所有功能，如未购买云帆在线学习考试系统所有功能，请按购买的功能模块阅读本文档。

2. 系统介绍

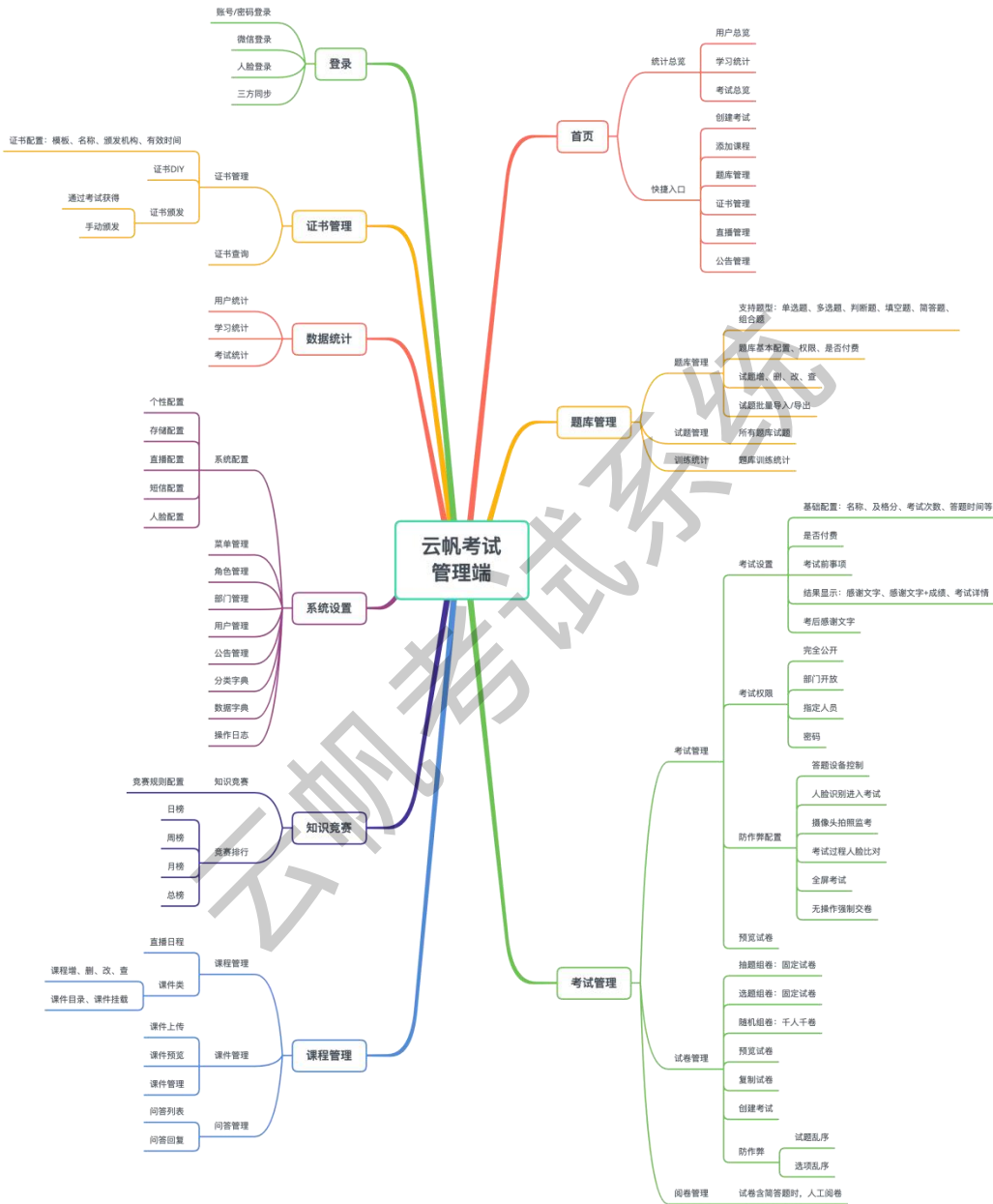
2.1. 系统介绍

云帆在线学习考试系统是一款优秀的在线学习和考试系统！多年以来一直深耕在线教育板块，积累了丰富的行业经验，多年来的产品和技术沉淀，服务了众多政府机构、知名高校、企事业单位！

系统功能介绍：

- 多端支持：APP、网站、小程序多端考试、题库刷题
- 灵活组卷：选题组卷、抽题组卷、随机组卷
- 刷题训练：练习模式训练、按题型训练、错题归集
- 课程学习：课程直播、文档学习、视频学习、课程提问、课程防作弊
- 知识竞赛：支持竞赛模式，多维度统计竞赛结果
- 在线考试：在线考试、自动判分、人工阅卷
- 定员考试：部门考试、定员考试、密码考试
- 证书下发：支持规则自动发放证书、证书模板自定义、证书下载
- 多方案存储：支持本地存储、阿里云存储、七牛云存储、腾讯云存储
- 开发定制：项目定制、交付源码、二次开发

2.2. 管理端功能



3. 系统登录



本截图为演示版本，部署版本无【学员登录】【管理员登录】按钮。

3.1. 登录方式

- 账号、密码：管理端设置账号、密码；
- 手机号、密码：用户注册或管理端设置；
- 微信登录：直接微信扫码；仅进入学员端；
- 人脸登录：上传人图片，登录时抓拍对比；
- 与第三方系统对接；

3.2. 系统地址

登录地址请与管理员联系获取。

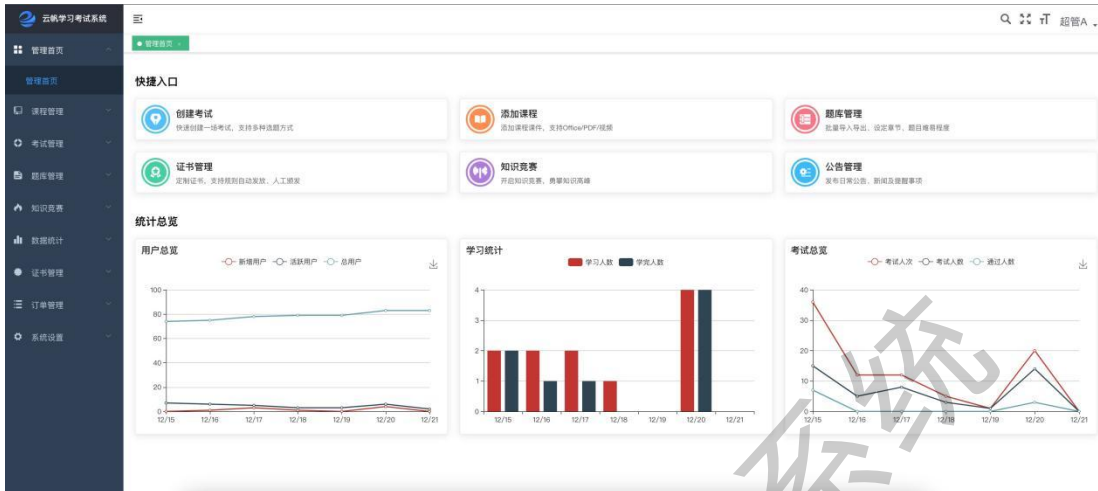
3.3. 默认账号

默认管理账号 admin，密码 admin。

默认学员账号 student，密码 student。

4. 管理首页

首页：数据统计及主要功能的快捷入口，如下图：



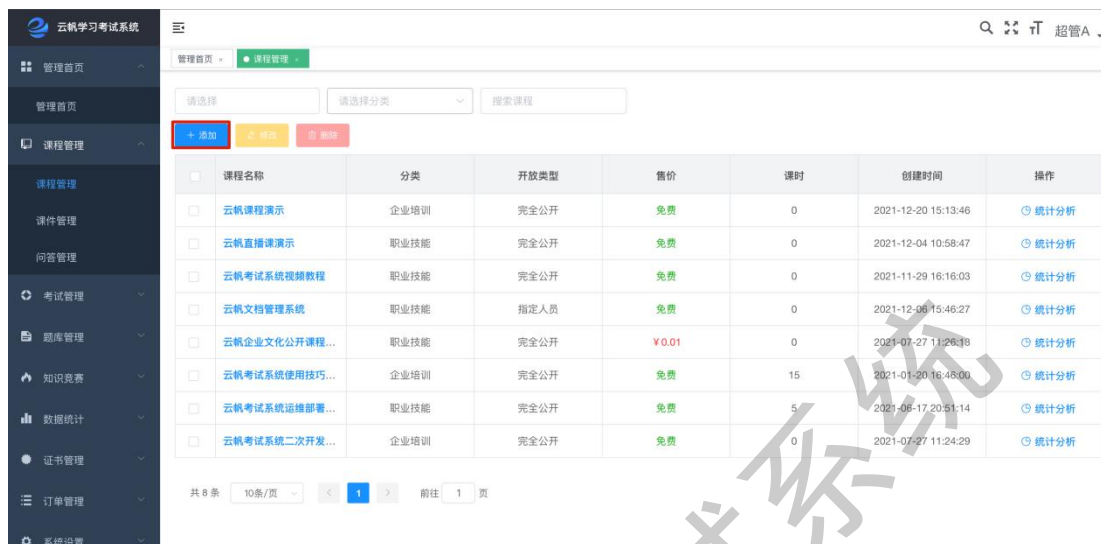
5. 课程管理

课程名称	分类	开放类型	售价	课时	创建时间	操作
<input type="checkbox"/> 云帆课程演示	企业培训	完全公开	免费	0	2021-12-20 15:13:46	统计分析
<input type="checkbox"/> 云帆直播课演示	职业技能	完全公开	免费	0	2021-12-04 10:58:47	统计分析
<input type="checkbox"/> 云帆考试系统视频教程	职业技能	完全公开	免费	0	2021-11-29 16:16:03	统计分析
<input type="checkbox"/> 云帆文档管理系统	职业技能	指定人员	免费	0	2021-12-06 15:46:27	统计分析
<input type="checkbox"/> 云帆企业文化公开课程...	职业技能	完全公开	¥ 0.01	0	2021-07-27 11:26:18	统计分析
<input type="checkbox"/> 云帆考试系统使用技巧...	企业培训	完全公开	免费	15	2021-01-20 16:46:00	统计分析
<input type="checkbox"/> 云帆考试系统运维部署...	职业技能	完全公开	免费	5	2021-06-17 20:51:14	统计分析
<input type="checkbox"/> 云帆考试系统二次开发...	企业培训	完全公开	免费	0	2021-07-27 11:24:29	统计分析

5.1. 课程管理

5.1.1. 添加课程

(1) 点击【添加】，添加一个新课程，如下图：



(2) 填写课程信息，如下图：

课程描述

* 课程名称 课程分类

必修课程 是 否 是否付费 免费 付费

学分积分 学分课程获得积分数量 课程课时

课程封面 [点击上传](#)

请上传大于2M的图片



https://cdn.jeegen.com/2022/1/15/1641376699696-3b4f8803.png

* 课程内容

富文本编辑器：12pt, 颜色选择, 加粗, 斜体, 下划线, 列表, 链接, 清除格式, 全屏, 打印, 保存, 取消, 上传

云帆互联系统视频、文档教学课程合集，演示视频学习过程：
 1、视频学习过程开始播放后累计学习时间，停止播放不累计学习时间；
 2、定时60秒弹出验证码，如果在60秒内未正确输入，则直接退出学习、回首页；
 3、学习过程不允许拖动进度条；学完后重新开始学习；

权限配置

完全公开 指定部门 指定人员

开放的，任何人都可以参与学习！

学习防作弊

定时弹窗校验 每隔 秒弹出验证码，输入正确才可继续学习

禁止视频拖动 开启后，视频只能顺序播放，不能拖动

直播日程

[添加直播](#) 直播推荐使用OBS进行推流，点击下载

直播名称	开始时间	直播时长分钟	直播描述	操作
暂无数据				

课件列表

[添加课件](#)

名称	操作			
视频+文档教程	<input checked="" type="checkbox"/> <input type="checkbox"/> <input type="checkbox"/> <input type="checkbox"/>			
文件名称	课件类型	要求时长分钟	获得积分	操作
V3.5版本功能说明（课程防作弊、考试人脸识别作弊）	视频文件	<input type="text" value="10"/>	<input type="text" value="100"/>	<input type="checkbox"/> <input type="checkbox"/> <input type="checkbox"/>
云帆三种组卷方式介绍	视频文件	<input type="text" value="10"/>	<input type="text" value="100"/>	<input type="checkbox"/> <input type="checkbox"/> <input type="checkbox"/>
【用户手册】云帆考试系统（学员端） V3.5	PDF格式文件	<input type="text" value="10"/>	<input type="text" value="100"/>	<input type="checkbox"/> <input type="checkbox"/> <input type="checkbox"/>
【用户手册】云帆考试系统（管理端） V3.5	PDF格式文件	<input type="text" value="10"/>	<input type="text" value="100"/>	<input type="checkbox"/> <input type="checkbox"/> <input type="checkbox"/>
课程直播	PDF格式文件	<input type="text" value="10"/>	<input type="text" value="100"/>	<input type="checkbox"/> <input type="checkbox"/> <input type="checkbox"/>
系统版本构建	视频文件	<input type="text" value="10"/>	<input type="text" value="100"/>	<input type="checkbox"/> <input type="checkbox"/> <input type="checkbox"/>
云帆文档系统	视频文件	<input type="text" value="10"/>	<input type="text" value="100"/>	<input type="checkbox"/> <input type="checkbox"/> <input type="checkbox"/>
传统考试与云帆在线考试系统的区别	视频文件	<input type="text" value="10"/>	<input type="text" value="100"/>	<input type="checkbox"/> <input type="checkbox"/> <input type="checkbox"/>
如何制作证书模板	视频文件	<input type="text" value="10"/>	<input type="text" value="100"/>	<input type="checkbox"/> <input type="checkbox"/> <input type="checkbox"/>
批量导入试题	视频文件	<input type="text" value="10"/>	<input type="text" value="100"/>	<input type="checkbox"/> <input type="checkbox"/> <input type="checkbox"/>
个人中心	视频文件	<input type="text" value="10"/>	<input type="text" value="100"/>	<input type="checkbox"/> <input type="checkbox"/> <input type="checkbox"/>
新建组织机构	视频文件	<input type="text" value="10"/>	<input type="text" value="100"/>	<input type="checkbox"/> <input type="checkbox"/> <input type="checkbox"/>
课程管理、课程学习	视频文件	<input type="text" value="10"/>	<input type="text" value="100"/>	<input type="checkbox"/> <input type="checkbox"/> <input type="checkbox"/>
创建试卷	视频文件	<input type="text" value="10"/>	<input type="text" value="100"/>	<input type="checkbox"/> <input type="checkbox"/> <input type="checkbox"/>
基于Docker的部署说明	Office文件	<input type="text" value="10"/>	<input type="text" value="100"/>	<input type="checkbox"/> <input type="checkbox"/> <input type="checkbox"/>
文档转换组件安装	Office文件	<input type="text" value="10"/>	<input type="text" value="100"/>	<input type="checkbox"/> <input type="checkbox"/> <input type="checkbox"/>
基础环境安装文档	Office文件	<input type="text" value="10"/>	<input type="text" value="100"/>	<input type="checkbox"/> <input type="checkbox"/> <input type="checkbox"/>

[保存](#) [返回](#)

5.1.1.1. 课程描述

The screenshot shows the '课程描述' (Course Description) configuration interface. It features several input fields and controls:

- 课程名称** (Course Name): A text input field.
- 课程分类** (Course Classification): A dropdown menu with the placeholder '请选择分类' (Please select a category).
- 必修课程** (Compulsory Course): A checkbox labeled '是' (Yes).
- 是否付费** (Whether to pay): A toggle switch currently set to '免费' (Free), with '付费' (Paid) as an alternative.
- 课程价格** (Course Price): A numeric input field with a value of 0.01 and minus/plus buttons.
- 学完积分** (Credits after completion): A numeric input field with a value of 0 and minus/plus buttons. A tooltip indicates '学完课程获得积分数量' (Number of credits earned after completing the course).
- 课程课时** (Course Hours): A numeric input field with a value of 0 and minus/plus buttons.
- 课程封面** (Course Cover): A button labeled '点击上传' (Click to upload). A note below says '请上传大于2:1的宽高' (Please upload a width/height ratio greater than 2:1).
- 课程内容** (Course Content): A rich text editor with a toolbar containing icons for bold, italic, underline, list, and link. A '上传' (Upload) button is in the top right corner.

- **课程名称**：必填项。
- **课程分类**：选填项，动态读取{系统设置-分类字典-课程分类}配置。
- **必修课程**：选填项，勾选表示为必修；不勾选为选修。
- **是否付费**：默认为免费；开启付费时需设置课程价格。
- **课程价格**：开启付费时，配置此项，用户在完成付费后才能观看课程内容。
- **学完积分**：选填项，设置整个课程学习完成后获得积分；学员端可以在{个人中心-积分日志}查看积分获得情况。
- **课程课时**：选填项，配置后会显示在学员端。
- **课程封面**：选填项，可上传课程封面；未上传时系统会自动默认封面。
- **课程内容**：必填项，介绍课程内容；学员端可以在{课程学习-课程详情}查看。

5.1.1.2. 权限配置

- a. 完全公开：默认值，表示对所有学员可见。
- b. 指定部门：仅对配置部门下的学员可见。
- c. 指定人员：仅对配置的学员可见。

权限配置

5.1.1.2.1. 完全公开

无需配置具体项，所有学员可见。

5.1.1.2.2. 指定部门

勾选部门，如下图：

权限配置

5.1.1.2.3. 指定人员

添加人员

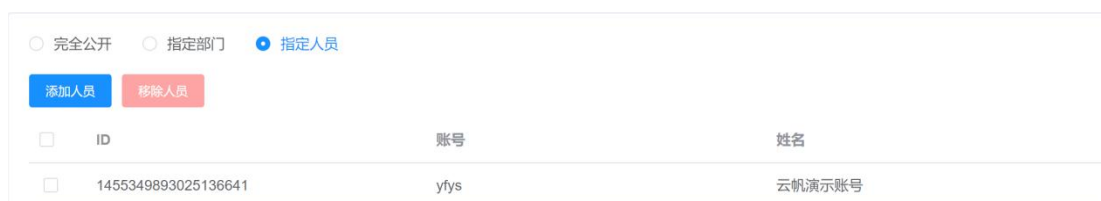
点击添加人员，如下图：



可按条件搜索用户，选定用户后，点击确认，如下图：

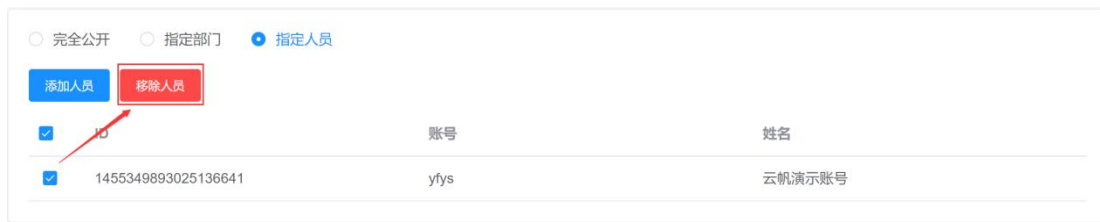


查看用户列表，如下图：



删除人员

➤ 勾选人员，下拉选择“删除”操作，如下图：



5.1.1.3. 防作弊配置



- 定时弹窗：开启后定时弹出验证码，只有输入正确后才能继续学习。
- 禁止视频拖动：开启后视频类课件不允许拖动进度条。

5.1.1.4. 直播日程



5.1.1.4.1. 添加直播

(1) 点击【添加】，添加一个新的直播，如下图：



(2) 填写直播信息

- **直播名称**：必填项，填写直播名称。
- **开始时间**：必填项，选择开始时间。
- **直播时长**：必填项，填写直播时长，单位为分钟。
- **直播描述**：选填项，直播描述。

(3) 填写完成后，点击【下一步】，如下图：

直播信息

×

* 直播名称

2022年01月入职人员培训

* 开始时间

🕒 2022-01-12 09:00:00

* 直播时长

— 120 +

直播描述

2022年01月入职人员培训

下一步

权限配置

完全公开

开放的，任何人都可

学习防作弊

定时弹窗校验

禁止视频拖动

直播日程

添加直播

直播名称

课件列表

直播信息

×

* 直播名称

2022年01月入职人员培训

* 开始时间

🕒 2022-01-12 09:00:00

* 直播时长

— 120 +

直播描述

2022年01月入职人员培训

推流地址

rtmp://pili.jeegen.com/exam/1480712387570638850?auth_key=1641882318-0-0-b9dae13cb
a76c908e51d89ca4e4afcc1

注意：仅在直播时间段内才支持推流

复制

直播地址

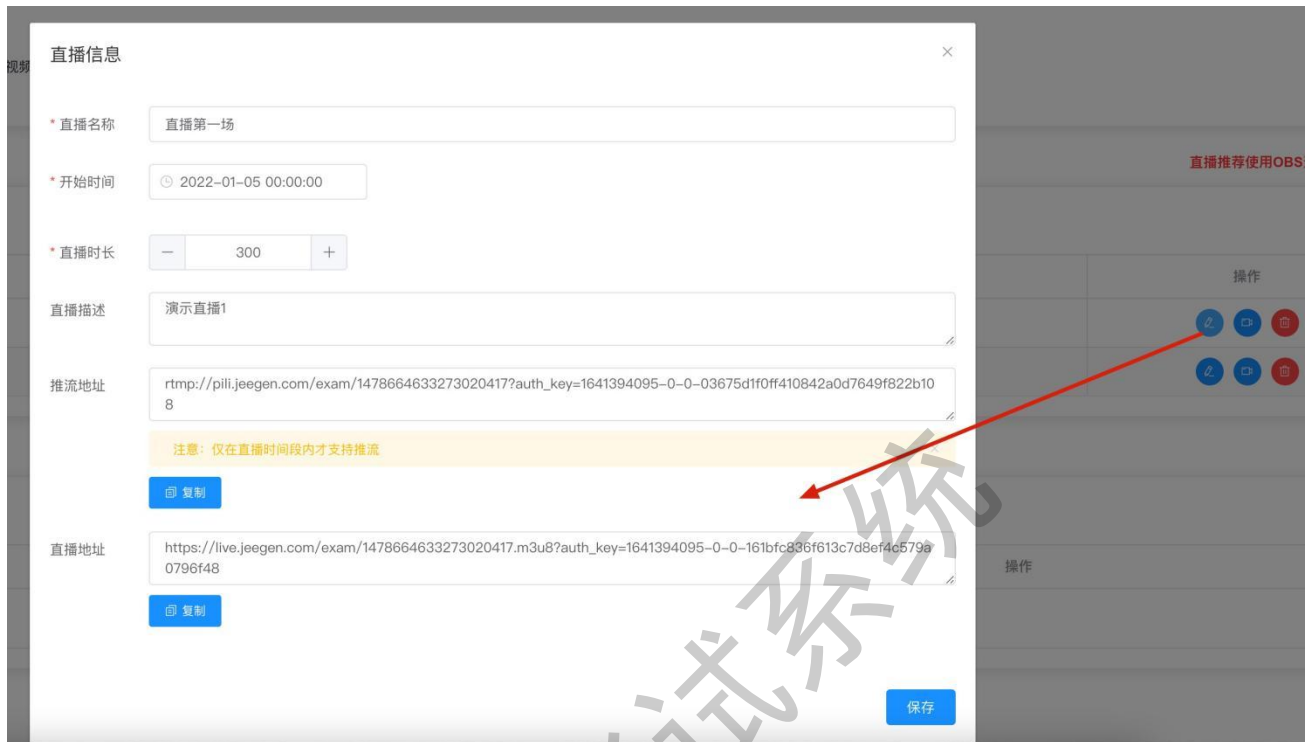
https://live.jeegen.com/exam/1480712387570638850.m3u8?auth_key=1641882318-0-0-0a3
a1aa1062b8697bf504d113fe1701d

复制

保存

5.1.1.4.2. 修改直播

直接在对应的内容点击“修改”，变更内容后点击【保存】，如下图：



修改开始时间或直播时长时，请重新获取链接。

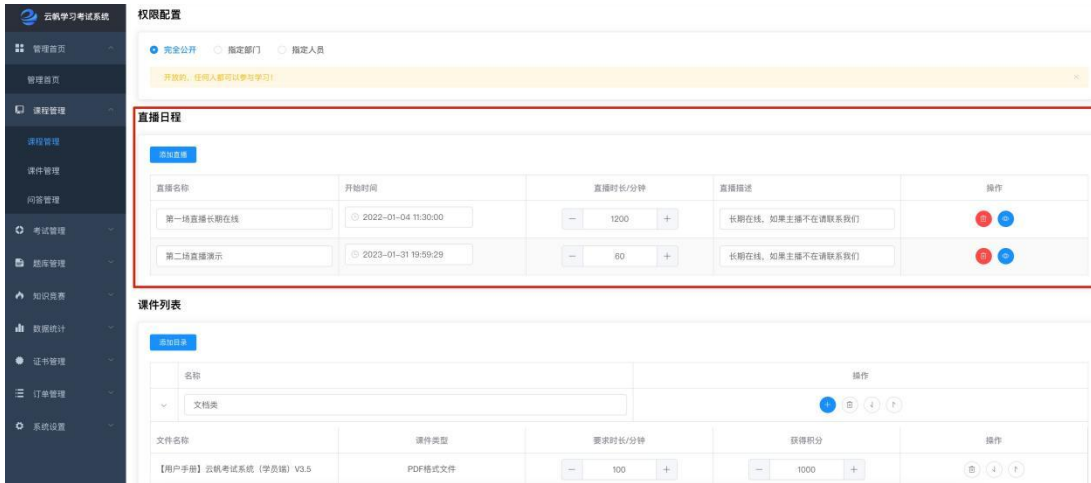
5.1.1.4.3. 直播推流

5.1.1.4.3.1. 推流工具

- PC 请使用【OBS】推流工具；
- 移动端 APP 请使用【芯象直播助手】、【易推流】；
- 微信小程序请使用【导播助手】；

5.1.1.4.3.2. 组织一场直播

(1) 登录管理端，进入课程管理，如下图：



(2) 直播日程，点击【添加直播】填写直播信息，如下图：



- 直播名称：必填项，直播名称会展示在用户端。
- 开始时间：必填项，请选择直播开始时间。
- 直播时长：必填项，单位分钟，填写直播预计时长。
- 直播描述：选填项，补充直播信息。

温馨提示：

请合理预估直播的开始时间和直播时长，确保实际直播时间在“开始时间+直播时长”范围内，否则无法推流。

(3) 点击查看，查看直播推流地址，如下图：

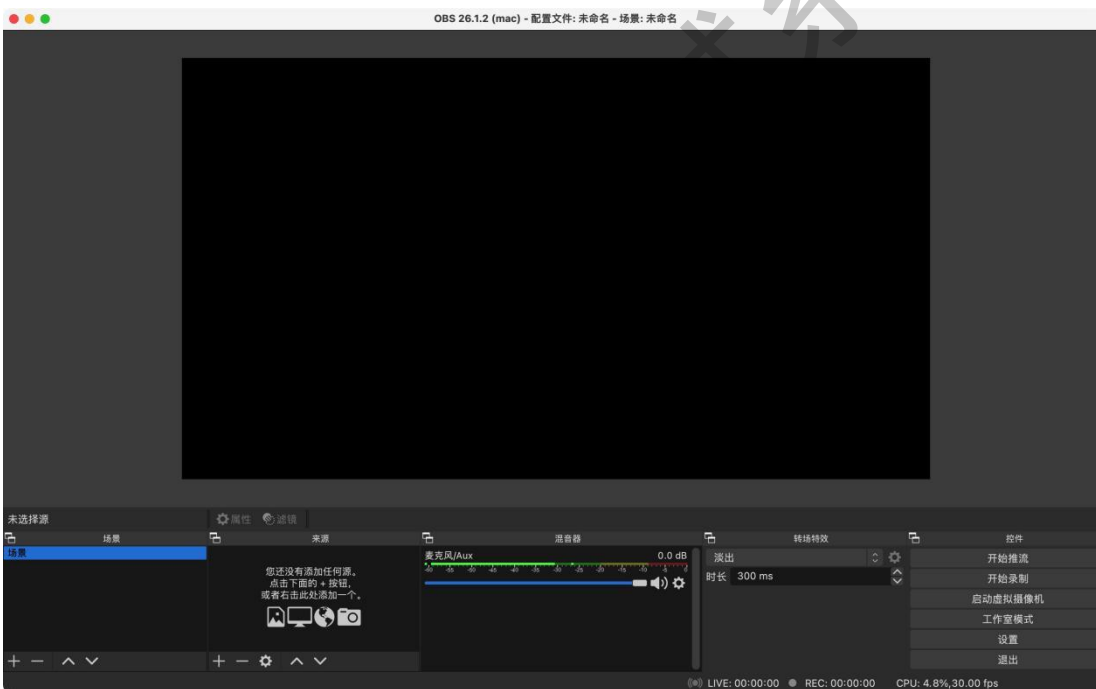


(4) OBS 推流工具，请查看下一章节{ [OBS 推流工具使用教程](#)}。

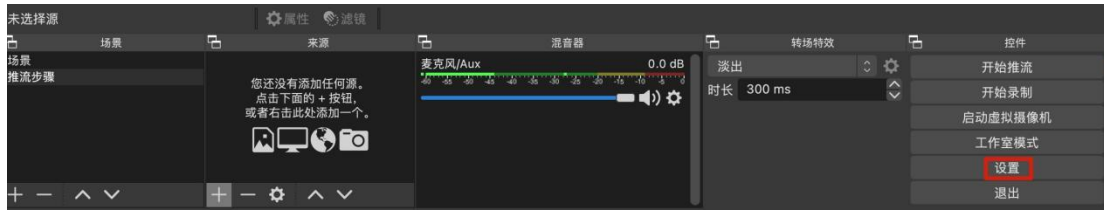
5.1.1.4.3.3. OBS 推流工具使用教程

(1) 下载并安装 OBS 推流工具，安装过程中权限务必都允许，否则将导致后续直播异常。

(2) 打开 OBS 工具，如下图：



(3) 点击【设置】，如下图：

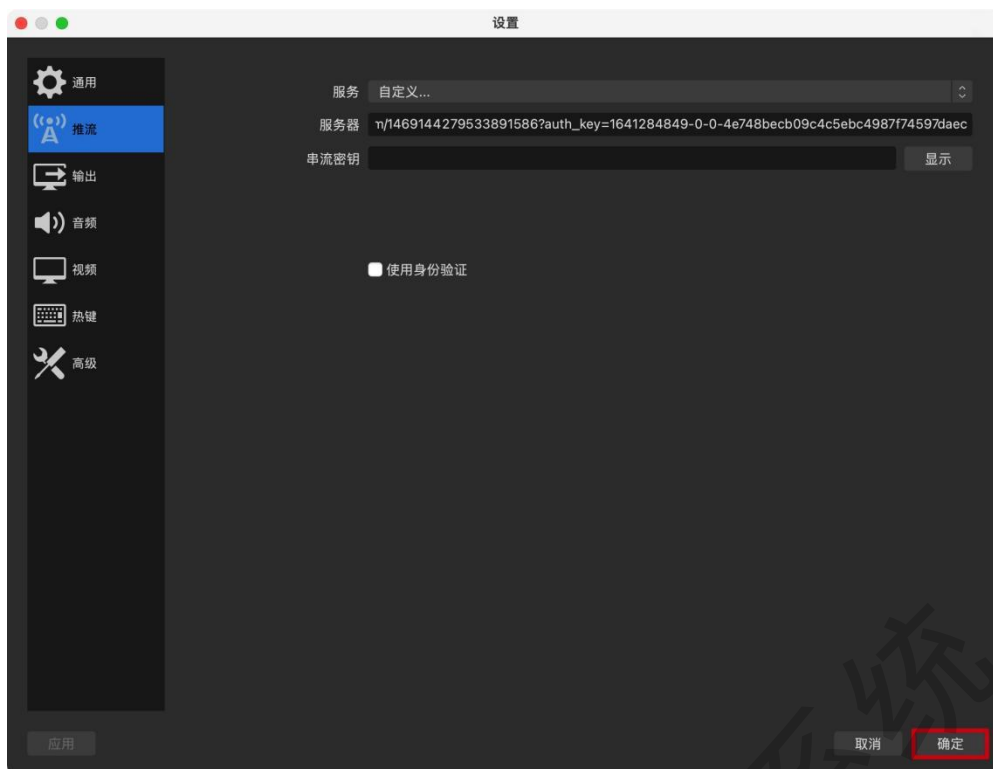


(4) 点击左侧[推流], 配置推流信息, 如下图:



- 服务：选择自定义。
- 服务器：粘贴系统中的推流地址。

(5) 点击【确定】保存, 如下图:



(6) 场景：新建一个场景，如下图：



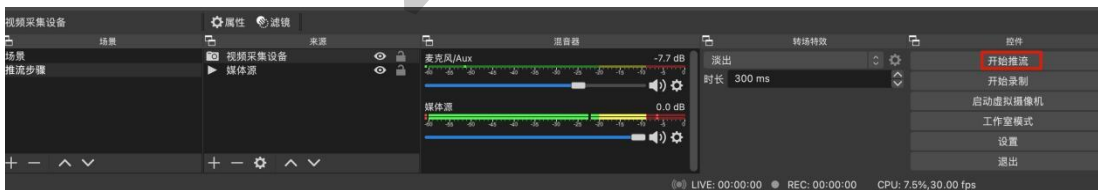
(7) 来源：请配置直播来源，如下图：

来源类型：

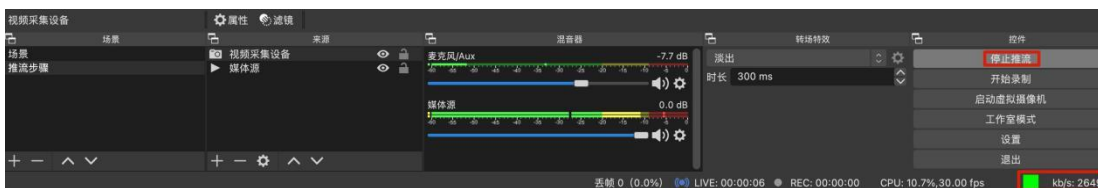


温馨提示: 可选择多个来源, 调整大小位置。

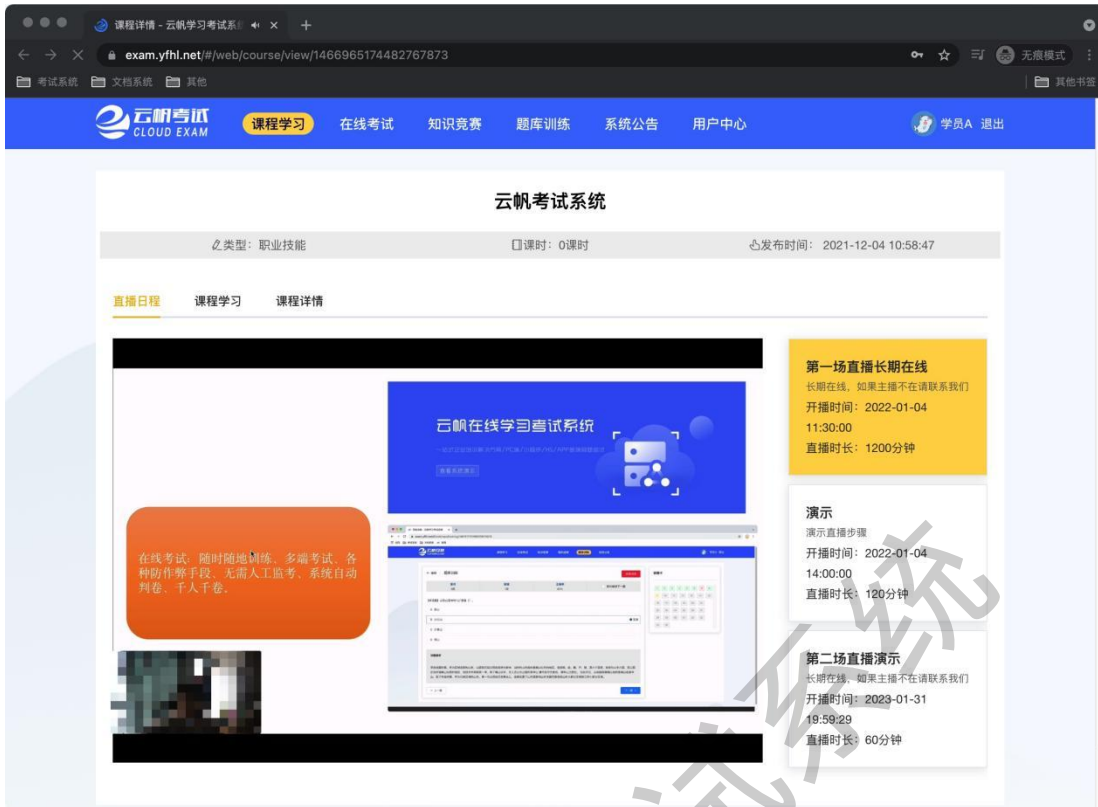
(8) 点击右下角【开始推流】, 如下图:



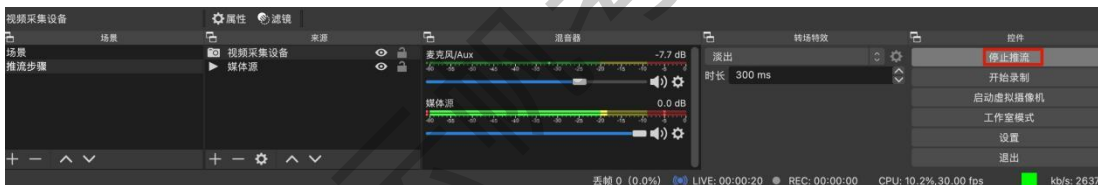
(9) 直播中, 右下角为绿色, 如下图:



(10) 考试系统中直播效果预览，如下图：



(11) 直播结束，请点击右下角【停止推流】。



5.1.1.4.4. 预览直播



5.1.1.4.5. 删除直播

点击【删除】，点击页面最下方【保存】。

直播推荐使用OBS进行推流，点此下载

直播名称	开始时间	直播时长/分钟	直播描述	操作
直播第一场	2022-01-05 00:00:00	300	演示直播1	 
直播第二场	2022-01-29 00:00:00	300	演示直播2	 

5.1.1.5. 课件列表

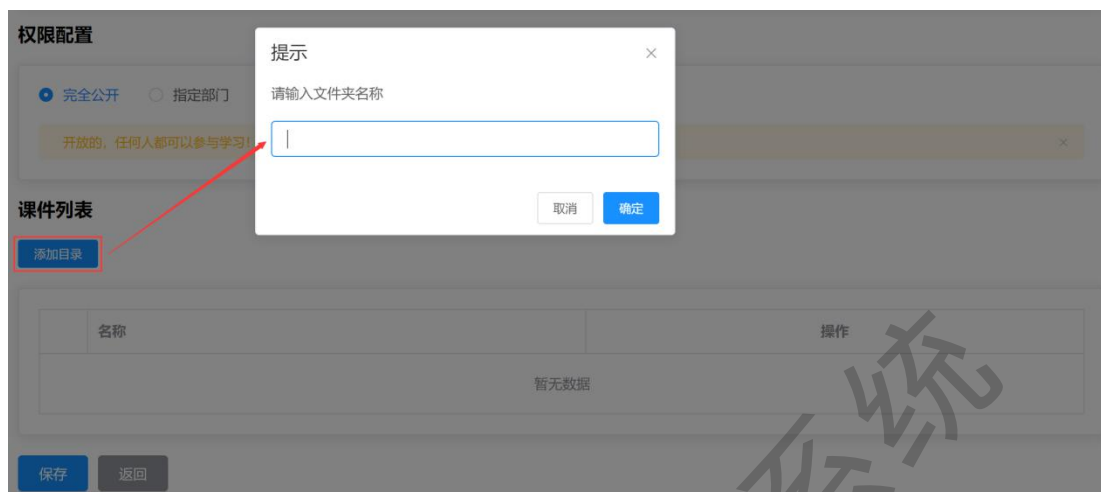
5.1.1.5.1. 课件与课程关系

1. 课件必须放在目录下。
2. 课程下面可创建多个目录。

3. 一个课件可以绑定在多个课程下。

5.1.1.5.2. 绑定课件

(1) 点击【添加目录】，输入文件夹名称，点击【确定】，如下图：



(2) 目录下绑定课件，点击+选择课件，如下图：



(3) 勾选课件并确认，如下图：



(1) 配置课件时长、积分



- 要求时长：单位为分钟，观看达到此时间视为完成此课件。
- 获得积分：观看完课件，获得相应积分。

5.1.1.5.3. 调整目录排序

点击调整目录顺序，如下图：

课件列表

+目录

名称		操作						
▼	用户手册	+ 回 ↓ ↑						
文件名称	课件类型	要求时长/分钟		获得积分	操作			
云帆考试系统-管理端用户手册	Office文件	-	2	+	-	200	+	回 ↓ ↑
云帆考试系统-学员端用户手册	PDF文件	-	1	+	-	100	+	回 ↓ ↑
▼	部署文档	+ 回 ↓ ↑						
文件名称	课件类型	要求时长/分钟		获得积分	操作			
基于Docker的部署说明	Office文件	-		+	-		+	回 ↓ ↑
文档转换组件安装	Office文件	-		+	-		+	回 ↓ ↑
基础环境安装文档	Office文件	-		+	-		+	回 ↓ ↑

5.1.1.5.4. 调整课件排序

点击调整课件顺序，如下图：

名称		操作						
▼	用户手册	+ 回 ↓ ↑						
文件名称	课件类型	要求时长/分钟		获得积分	操作			
云帆考试系统-管理端用户手册	Office文件	-	2	+	-	200	+	回 ↓ ↑
云帆考试系统-学员端用户手册	PDF文件	-	1	+	-	100	+	回 ↓ ↑

5.1.1.5.5. 删除目录/课件

点击删除目录/课件，如下图：

课件列表

+目录

名称		操作						
▼	用户手册	+ [删除图标] ↓ ↑ 删除目录						
文件名称	课件类型	要求时长/分钟		获得积分		操作		
云帆考试系统-管理端用户手册	Office文件	-	2	+	-	200	+	[删除图标] ↓ ↑
云帆考试系统-学员端用户手册	PDF文件	-	1	+	-	100	+	[删除图标] ↓ ↑
▼	部署文档	+ [删除图标] ↓ ↑ 解绑课件与目录关系						
文件名称	课件类型	要求时长/分钟		获得积分		操作		
基于Docker的部署说明	Office文件	-		+	-		+	[删除图标] ↓ ↑
文档转换组件安装	Office文件	-		+	-		+	[删除图标] ↓ ↑
基础环境安装文档	Office文件	-		+	-		+	[删除图标] ↓ ↑

温馨提示:

【删除课件】实际并不是删除课件，只是解绑课件与目录的关系。

5.1.1.6. 学员端展示

5.1.1.6.1. 课程列表

云帆考试 CLOUD EXAM

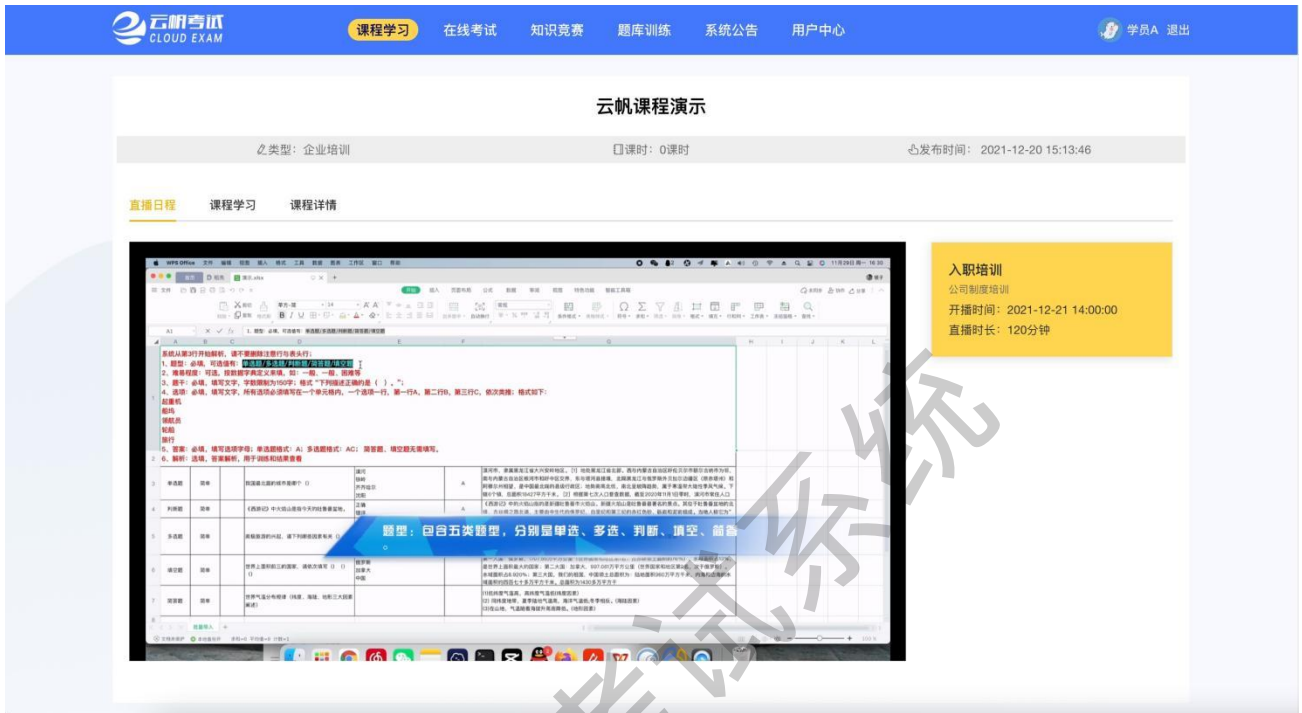
[课程学习](#)
[在线考试](#)
[知识竞赛](#)
[题库训练](#)
[系统公告](#)
[用户中心](#)
学员A 退出

全部课程 未学习 学习中 已学完

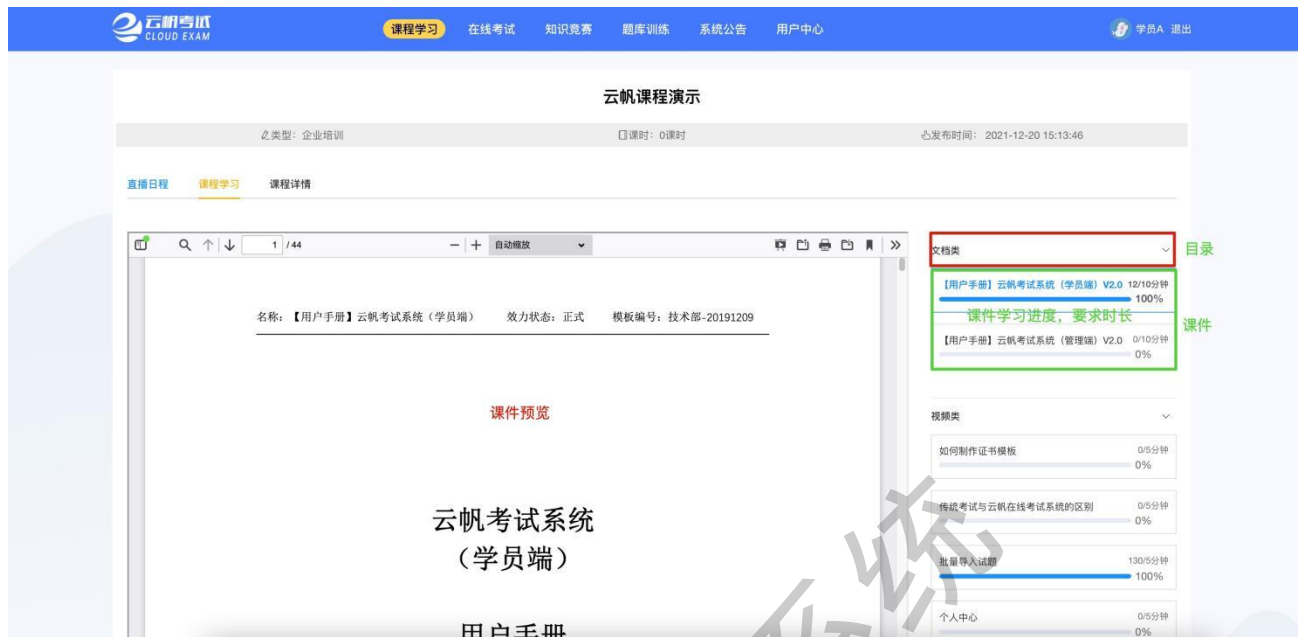
请选择类型

课程名称	课程介绍	分类	售价	状态	最近学习
云帆课程演示 直播	云帆课程演示	企业培训	免费	学习中	2021-12-21 14:20:39
云帆直播课演示 直播	云帆直播课演示	职业技能	免费	未学习	
云帆考试系统视频教程	云帆考试系统视频教程	职业技能	免费	已学完	2021-12-21 11:51:01
云帆企业文化公开课程-需要付...	云帆企业文化公开课程-需要付...	职业技能	¥0.01	已学完	2021-12-20 14:04:35
云帆考试系统使用技巧学习课程	云帆考试系统使用技巧学习课程	企业培训	免费	已学完	2021-12-16 23:51:41

5.1.1.6.2. 直播日程



5.1.1.6.3. 课程学习

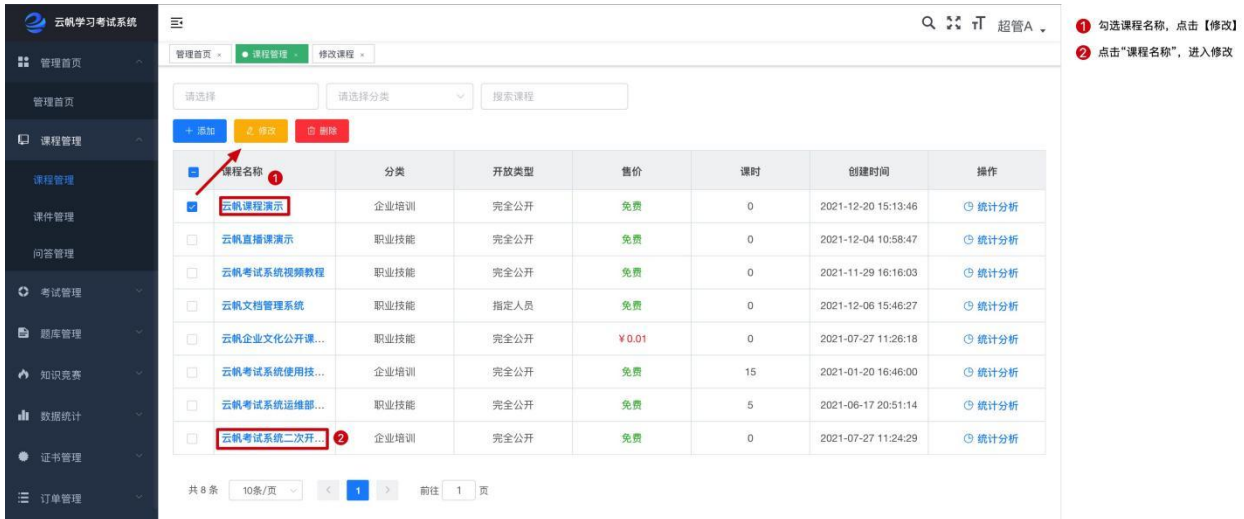


5.1.1.6.4. 课程详情



5.1.2. 修改课程

勾选课程点击【修改】或直接点击课程名称，如下图：



课程内容变更可参考“添加课程”步骤。

5.1.3. 删除课程

勾选课程记录，点击【删除】，如下图：



5.1.4. 统计分析



管理首页 × 课程管理 × 修改课程 × 课件管理 ×

请选择 请选择分类 搜索课程

+ 添加 修改 删除

<input type="checkbox"/>	课程名称	分类	开放类型	售价	课时	创建时间	操作
<input type="checkbox"/>	云帆课程演示	企业培训	完全公开	免费	0	2021-12-20 15:13:46	统计分析
<input type="checkbox"/>	云帆直播课演示	职业技能	完全公开	免费	0	2021-12-04 10:58:47	统计分析

5.1.4.1. 整体统计



统计总览 × 课程管理 ×

整体统计

课程名称	云帆考试系统视频教程	开放类型	完全公开	应学人数	0
学习人数	4	未学人数	0	学完人数	2
学完比例	50%				

温馨提示：开放类型为部门和指定人员时，系统自动统计应学人数。

5.1.4.2. 明细情况

The screenshot displays the 'Course Management' interface. On the left is a dark sidebar with navigation options: 管理首页, 课程管理, 课程管理, 课件管理, 问答管理, 考试管理, 题库管理, 知识竞赛, 数据统计, 证书管理, 订单管理, and 系统设置. The main content area shows the course '云帆考试系统视频教程' with statistics: 4 learners, 50% completion, and 2 completers. Below this is a 'Detailed Situation' section with a 'Personnel Overview' tab. A search box for usernames is present, followed by a table of user learning progress.

用户名	已学课件	总课件	状态	总学习时长/分钟	明细
超管A	8	8	已学完	1780	学习明细
学员A	8	8	已学完	1345	学习明细
银子	3	8	学习中	21	学习明细
张保湖	1	8	学习中	3	学习明细

共 4 条 10条/页 < 1 > 前往 1 页

5.1.4.3. 课件概览

☰ 🔍 🔄 📄 超管A ▾

● 统计总览 × 课程管理 ×

整体统计

课程名称	云帆考试系统视频教程	开放类型	完全公开	应学人数	0
学习人数	4	未学人数	0	学完人数	2
学完比例	50%				

明细情况

人员概览 课件概览

搜索课件名称 导出

课件名称	学习人数	学完人数	学完比例%
系统版本构建	4	2	50
批量导入试题	4	4	100
如何制作证书模板	4	4	100
个人中心	4	4	100
课程管理、课程学习	4	4	100
创建试卷	4	4	100
新建组织机构	4	4	100
传统考试与云帆在线考试系统的区别	4	3	75

共 8 条 10条/页 < 1 > 前往 1 页

5.2. 课件管理

展示所有课件，如下图：



5.2.1. 上传课件

(1) 点击【添加】，添加课件，如下图：



(2) 界面需填写相关信息，如下图：

课件管理 ×

* 课件名称

* 课件类型

课件分类

课件保存后，您可以从列表来预览它! ×

- **课件名称**：必填项，填写课件名称，会显示在学员端课程列表。
- **课件类型**：必填项，下拉选择，目前支持 Office 文件、PDF 格式文件、视频文件。
 - ✓ Office 类型：支持 doc、docx、xls、xlsx、ppt。
 - ✓ PDF 类型：pdf 文件。
 - ✓ 视频文件：mp4、flv、mkv、rm、rmvb 等视频类型，建议上传 mp4 格式。
- **课件分类**：选填项，动态读取{系统设置-分类字典-课件分类}配置。

(3) 上传附件过程，如下图：

课件管理

* 课件名称

* 课件类型

课件分类

* 上传文件



将文件拖到此处，或 [点击上传](#)

包含doc.docx,xls.xlsx,ppt.pptx等Office类型文件

<https://yfhl-files.oss-cn-beijing.aliyuncs.com/2021/11/3/1635923249043-a7f50015.docx>

课件保存后，您可以从列表来预览它!

(4) 点击【确定】，保存课件，返回列表。

5.2.2. 预览课件

选择课件，点击预览课件，如下图：

课件类型	学员端用户手册			
<input type="button" value="+ 添加"/>	<input type="button" value="修改"/>	<input type="button" value="删除"/>		
课件名称	课件类型	课程类目	创建时间	操作
<input type="checkbox"/> 云帆考试系统-学员端用户手册	PDF格式文件	系统使用说明	2021-03-10 22:28:09	<input type="button" value="在线预览"/>

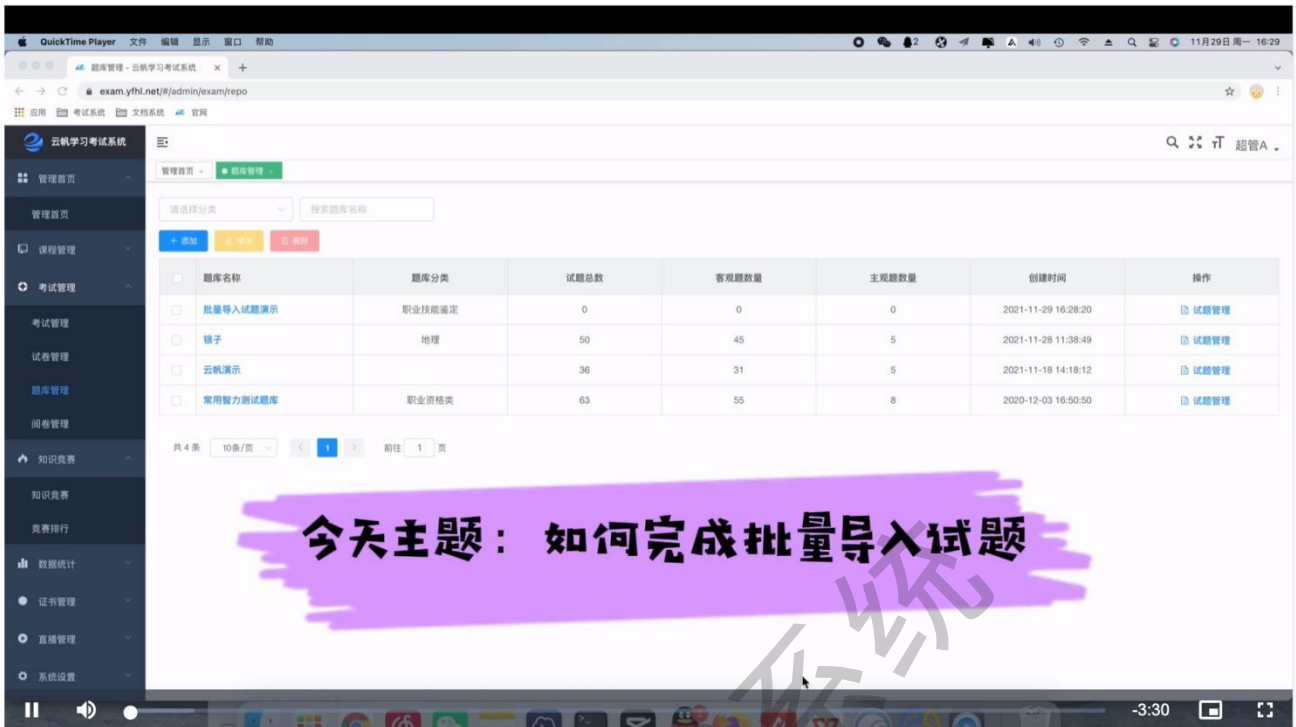
◇ 文档类型预览效果，如下图：

文件预览



✧ 视频类型预览效果，如下图：

文件预览



5.2.3. 修改课件

(1) 勾选课件或直接点击课件名称，如下图：



(2) 修改课件信息，除课件类型外其他均可修改，如下图：

课件管理 ×

* 课件名称

* 课件类型

课件分类

* 上传文件



将文件拖到此处，或 [点击上传](#)

PDF文件可以直接在线预览

×

课件保存后，您可以从列表来预览它！ ×

温馨提示：课件类型与上传文件请匹配正确，否则无法预览。

5.2.4. 删除课件

勾选课件，点击【删除】，如下图：

+ 添加 ↻ 恢复 🗑 删除

<input type="checkbox"/>	课件名称	课件类型	课程类目	创建时间	操作
<input checked="" type="checkbox"/>	东城梦圆	视频文件	演示课件	2021-11-03 10:03:11	在线预览
<input checked="" type="checkbox"/>	广告创意	视频文件	演示课件	2021-11-03 09:55:47	在线预览

5.3. 问答管理



5.3.1. 回复提问

(1) 点击“查看&回复”，如下图：

所属课程	所属课件	提问者	问题标题	创建时间	回复状态	操作
云帆考试演示	云帆考试系统-管理端用户...	云帆演示账号	云帆考试系统有哪些大模块	2021-11-02 15:40:38	已回复	查看&回复
云帆考试演示	云帆考试系统-学员端用户...	云帆演示账号	部署后账号问题	2021-11-03 15:37:21	待回复	查看&回复

(2) 显示问题及问题内容，填写回复内容，点击【提交回复】，如下图：

问题详情

问题标题: 部署后账号问题

问题内容: 管理员账号和密码是多少

问题答复

管理员admin/admin
学员student/student

管理员admin/admin
学员student/student

9字

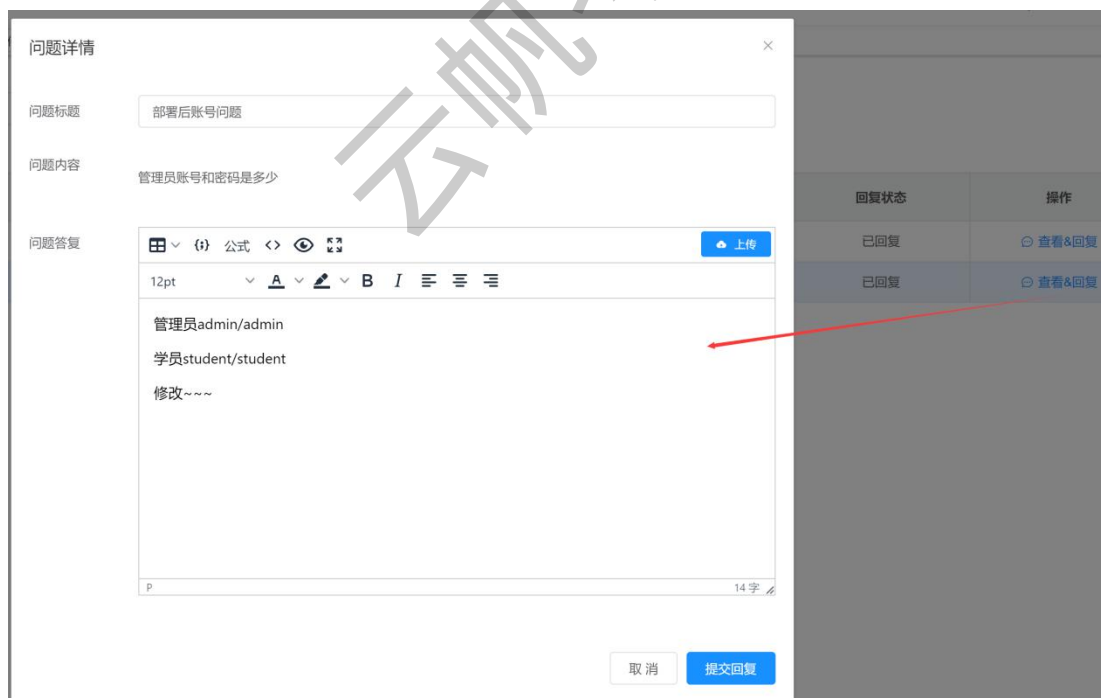
取消 提交回复

5.3.2. 学员端效果



5.3.3. 修改回复

点击“查看&回复”，修改“问题答复”内容，点击【提交回复】，如下图：



5.3.4. 删除提问

勾选提问记录，点击【删除】，如下图：

选择或搜索课程 | 问题标题/内容 | 选择回复状态

删除

<input type="checkbox"/>	所属课程	所属课件	提问人	问题标题	创建时间	回复状态	操作
<input type="checkbox"/>	云帆考试演示	云帆考试系统-管理端用户...	云帆演示账号	云帆考试系统有哪些大模块	2021-11-02 15:40:38	已回复	查看&回复
<input type="checkbox"/>	云帆考试演示	云帆考试系统-学员端用户...	云帆演示账号	部署后账号问题	2021-11-03 15:37:21	已回复	查看&回复
<input checked="" type="checkbox"/>	云帆考试演示	云帆考试系统-学员端用户...	云帆演示账号	测试1	2021-11-03 15:52:28	待回复	查看&回复
<input checked="" type="checkbox"/>	云帆考试演示	云帆考试系统-学员端用户...	云帆演示账号	测试2	2021-11-03 15:52:36	待回复	查看&回复

6. 考试管理

6.1. 考试管理

云帆学习考试系统

管理首页 | 考试管理 | 题库管理 | 课程管理 | 课件管理 | 试卷管理 | 模拟考试 | 修改课程 | 修改考试 | 修改试卷 | 修改题库

选择考试类型 | 开放类型 | 考试开始时间 | 考试结束时间 | 搜索试卷名称

<input type="checkbox"/>	考试名称	考试类型	开放权限	考试时间	考试总分	及格线	人工阅卷	状态	操作
<input type="checkbox"/>	云帆演示	正式考试	完全公开	不限时	100	60	是	进行中	统计分数
<input type="checkbox"/>	云帆演示 (密码)	正式考试	需要密码	不限时	100	60	否	进行中	统计分数
<input type="checkbox"/>	大数据抽题	正式考试	完全公开	不限时	100	60	否	进行中	统计分数
<input type="checkbox"/>	题库培训	正式考试	完全公开	2021-10-19 00:00:00 - 2021-10-30 00:00:00	30	4	否	进行中	统计分数

6.1.1. 创建/选择试卷

点击【添加】，添加考试，如下图：

管理首页 × | ● 考试管理 ×

选择考试类型 | 开放类型

6.1.1.1. 选择已有试卷创建考试

选择已有试卷创建考试，选择试卷，点击【选定】，如下图：



6.1.1.2. 新建试卷并创建考试

请参考[{试卷管理 - 创建试卷}](#)

6.1.2. 发布考试

请参考[{试卷管理 - 创建考试}](#)

6.1.3. 统计分析



6.1.3.1. 考试详情

(1) 点击【统计分析】，进入统计详情，如下图：

考试管理 × 考试统计 ×

整体统计

应考人数: 0	实考人数: 2	缺考人数: 0
通过人数: 2	通过比例: 100%	

明细情况

人员概览 部门概览

搜索人员 导出

用户	考试次数	最高分	是否通过	操作
云帆演示账号	4	100	通过	查看试卷
银子	1	80	通过	查看试卷

共 2 条 10条/页 < 1 > 前往 1 页

(2) 点击【查看试卷】，如下图：

明细情况

人员概览 部门概览

搜索人员 导出

用户	考试次数	最高分	是否通过	操作
云帆演示账号	4	100	通过	查看试卷
银子	1	80	通过	查看试卷

(3) 查看该学员的所有考试列表，如下图：

考试记录

×

考试时间: 2021-11-08 14:21:57

考试用时: 用时1分钟 / 总30分钟

考试得分: 100分

是否合格: 是

考试状态: 已考完

[查看试卷详情](#)

考试时间: 2021-11-08 14:20:16

考试用时: 用时1分钟 / 总30分钟

考试得分: 80分

是否合格: 是

考试状态: 已考完

[查看试卷详情](#)

考试时间: 2021-11-08 14:20:53

考试用时: 用时1分钟 / 总30分钟

考试得分: 60分

是否合格: 是

考试状态: 已考完

[查看试卷详情](#)

考试时间: 2021-11-08 14:21:14

考试用时: 用时1分钟 / 总30分钟

考试得分: 60分

是否合格: 是

考试状态: 已考完

[查看试卷详情](#)

(4) 查看具体某一次考试，点击【查看试卷详情】，如下图：

考试记录

×

考试时间: 2021-11-08 14:21:57	考试用时: 用时1分钟 / 总30分钟
考试得分: 100分	是否合格: 是
考试状态: 已考完	
查看试卷详情	

考试时间: 2021-11-08 14:20:16	考试用时: 用时1分钟 / 总30分钟
考试得分: 80分	是否合格: 是
考试状态: 已考完	
查看试卷详情	

考试时间: 2021-11-08 14:20:53	考试用时: 用时1分钟 / 总30分钟
考试得分: 60分	是否合格: 是
考试状态: 已考完	
查看试卷详情	

(5) 试卷详情，如下图：

考试管理 | 考试统计 | 试卷详情

单选题

共 5 题, 共 100 分

1 2 3 4 5

1 我国最大的瀑布“黄果树瀑布”位于哪个省 ()。

A 湖南
B 贵州
C 四川
D 江西

判题: 得分: 20 总分: 20

答对了
学员得分: 20
学员答案: B
黄果树瀑布, 即黄果树大瀑布。古称白水河瀑布, 亦名“黄葛树”瀑布或“黄果树”瀑布。贵州民间自古以来就流传有黄果树瀑布的神话故事, 黄果树瀑布的名称就来自这个神话故事中结“黄果”的树。[1] 位于中国贵州省安顺市镇宁布依族苗族自治县, 属珠江水系西江干流南盘江支流北盘江支流打帮河的支流可布河下游白水河段水系, 为黄果树瀑布群中规模最大的的一级瀑布, 是世界著名大瀑布之一。以水势浩大著称。瀑布高度为77.8米, 其中主瀑高67米; 瀑布宽101米, 其中主瀑顶宽83.3米。黄果树瀑布属喀斯特地貌中的侵蚀裂典型瀑布。

2 石头城是对我国哪座城市的美称 ()。

A 南昌
B 南京
C 拉萨
D 西安

判题: 得分: 20 总分: 20

答对了
学员得分: 20
学员答案: B
石头城中国地域名, 三大石头城分别是: 南京石头城 (在江苏南京清凉山)、新疆石头城 (在新疆喀什库尔干塔吉克县)、辽阳石头城 (在辽宁辽阳市东)。

3 我国最大的淡水湖是 ()。

A 洞庭湖
B 鄱阳湖
C 太湖
D 哈纳斯湖

判题: 得分: 0 总分: 20

答错了
学员得分: 0
学员答案: A
“我国第一大淡水湖是鄱阳湖, 也是中国第二大湖。鄱阳湖地处江西省的北部, 长江中下游南岸, 接纳赣江、抚河、信江、饶河、修河五大河, 流域面积为16.2万平方公里, 占江西省国土面积97%左右。鄱阳湖以松门山为界, 分为南北两部分, 北面为入江水道, 南北长173公里, 东西最宽处达74公里。”

4 山东山西中的“山”是指 ()。

A 泰山
B 太行山
C 沂蒙山
D 恒山

判题: 得分: 20 总分: 20

答对了
学员得分: 20
学员答案: B
早在战国时期, 作为区域名称的山东, 山西就已经出现在各种文献中, 当时的山东指的是崤山以东的地区, 包括韩, 赵, 魏, 齐, 楚, 燕六个国家, 故称为山东六国, 而山西在当时指崤山以西的地区, 包括关中到陕西一带, 除了崤山以外, 古人还认为山指的是华山 唐代张守节曾言, 谓华山之西也。由此可见, 从战国到唐朝山指的是崤山或者华山, 到了宋金时期, 作为行政区域的山东, 第一次出现在历史舞台上, 金朝设置了山东西路和山东东路范围包括山东大部分区域和江苏小部分地区。

5 著名的亚欧间的海峡是 ()

A 马六甲海峡
B 土耳其海峡
C 直布罗陀海峡

判题: 得分: 0 总分: 20

答错了
学员得分: 0
学员答案: A
被称为“天下咽喉”的土耳其海峡 (又称黑海海峡) 是连接黑海与地中海的唯一通道, 它包括博斯普鲁斯海峡 (又叫伊斯坦布尔海峡)、马尔马拉海和达达尼尔海峡 (又叫恰纳卡莱海峡) 三部分, 全长361千米, 整个海峡呈东北-西南走向, 是亚、欧两洲的分界线。古往今来皆为兵家必争之地, 战略地位十分重要

请输入您的评语!

人员姓名
云帆演示账号
考试成绩
60
仅看错题
仅看主观题
考试状态
未通过
提交阅卷

6.1.3.2. 报表导出

点击【导出】

明细情况

人员概览 部门概览

搜索人员 导出

用户	考试次数	最高分	是否通过	操作
云帆演示账号	4	100	通过	查看试卷
银子	1	80	通过	查看试卷

明细情况

人员概览 部门概览

导出

部门名称	应考人数	实考人数	通过人数	通过率
测试部	0	2	2	100%

6.2. 试卷管理

6.2.1. 创建试卷

(1) 点击【添加】创建新试卷，如下图：



(2) 填写试卷名称、试卷分类、组卷方式，如下图：

创建试卷

* 试卷名称

* 试卷分类

* 组卷方式 抽题组卷 选题组卷 随机组卷

下一步

组卷方式：抽题组卷、选题组卷、随机组卷。

1. **抽题组卷**：从题库中根据规则抽取题目，组成固定试卷。

(1) 点击【添加新的大题】，选择试题类型（单选题/多选题/判断题/简答题/填空题），如下图所示：



(2) 选择题型后，添加好题目，如下图：



(3) 设置题目分值，可批量设置或单独设置，如下图：

创建/选择试卷组卷发布考试

组卷方式: 抽题组卷

试题总数: 5

试卷总分: 100

保存试卷

单选题

共 5 题, 共 100 分 删除

每题	20	分
----	----	---

试卷名称: 云帆演示抽题组卷 添加新的大题

试卷分类: 理科

题目列表

单选题 + 添加题目 选项乱序 试题乱序 错误选项也给分

1 我国少数民族分布最多的省份是 ()。

- A 广西
- B 西藏
- C 云南
- D 四川

本题20分

云南是中国民族种类最多的省份, 除汉族以外, 人口在6000人以上的世居少数民族有25个。其中(按人口数多少为序), 15个民族为云南特有, 人口数均占全国该民族总人口的80%以上。2015年末, 全省少数民族人口达1583.3万人, 占全省人口总数的33.4%, 是全国少数民族人口数超过千万的3个省区之一。全省少数民族人口数超过100万的有6个; 超过10万不到100万的有9个; 超过1万不到10万的有8个; 超过6000不到1万的2个。云南少数民族交错分布, 表现为大杂居与小聚居, 彝族、回族在全省大多数县均有分布。

2 我国第一个南极考察基地“长城站”什么时候落成?

- A 1980.2
- B 1981.2
- C 1985.2
- D 1986.2

本题20分

1985年2月20日, 长城站建于1985年2月20日, 坐落在南设得兰群岛乔治王岛。长城站所在的乔治王岛, 是南设得兰群岛中最大的一个岛屿。北面邻德雷克海峡, 与南美洲的合恩角相距960公里。

3 石头城是对我国哪座城市的美称 ()。

- A 南昌
- B 南京
- C 拉萨
- D 西安

本题20分

石头城中国地域名, 三大石头城分别是: 南京石头城 (在江苏南京清凉山)、新疆石头城 (在新疆喀什库尔干塔吉克县)、辽阳石头城 (在辽宁辽阳市东)。

4 我国面积最大的湖泊是 ()。

- A 青海湖
- B 鄱阳湖
- C 洞庭湖
- D 太湖

本题20分

青海湖是我国最大的湖泊, 它是一个咸水湖, 面积约4450平方公里, 说起来也不小了, 但是如果把它放到全世界范围来看的话, 青海湖实际上并非大型湖泊, 单就面积而言, 在全世界排名第34位, 和我国国土面积世界第三的位置很不相称, 世界最大湖泊里海的面积 (38万平方公里), 就相当于84个青海湖。

5 著名的亚欧间的海峡是 ()

- A 马六甲海峡
- B 土耳其海峡
- C 直布罗陀海峡

本题20分

被称为“天下咽喉”的土耳其海峡 (又称黑海海峡) 是连接黑海与地中海的唯一通道, 它包括博斯普鲁斯海峡 (又叫伊斯坦布尔海峡)、马尔马拉海和达达尼尔海峡 (又叫恰纳卡莱海峡) 三部分, 全长361千米, 整个海峡呈东北-西南走向, 是亚、欧两洲的分界线。古往今来皆为兵家必争之地, 战略地位十分重要

2. **选题组卷**：展示所有题库下的题目，手动添加题目，组成固定试卷。

(1) 点击【添加新的大题】，选择试题类型（单选题/多选题/判断题/简答题/填空题），如下图所示：



(2) 选择试题，确认试题，如下图所示：

选择试题

×

选择或搜索题库

试题内容

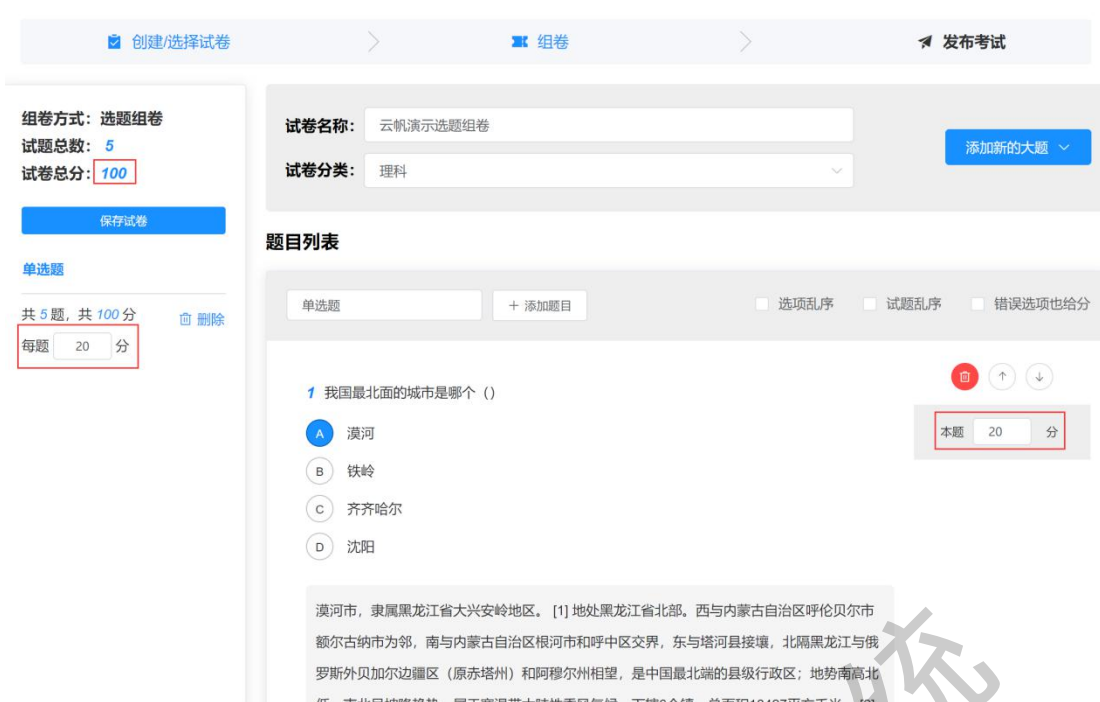
确认5项

	试题类型	试题内容	创建时间
<input checked="" type="checkbox"/>	单选题	我国最北面的城市是哪个（）	2021-11-01 12:01:11
<input checked="" type="checkbox"/>	单选题	著名的亚欧间的海峡是（）	2021-11-01 12:01:11
<input checked="" type="checkbox"/>	单选题	世界上最长的运河是哪一条（）	2021-11-01 12:01:11
<input checked="" type="checkbox"/>	单选题	我国第一个南极考察基地“长城站”什么时候落成？	2021-11-01 12:01:11
<input checked="" type="checkbox"/>	单选题	我国少数民族分布最多的省份是（）。	2021-11-01 12:01:11
<input type="checkbox"/>	单选题	泼水节是我国哪个少数民族的传统节日（）。	2021-11-01 12:01:11
<input type="checkbox"/>	单选题	我国最大的瀑布“黄果树瀑布”位于哪个省（）。	2021-11-01 12:01:11
<input type="checkbox"/>	单选题	中国面积最大的省份是哪一个（）。	2021-11-01 12:01:11
<input type="checkbox"/>	单选题	山东山西中的“山”是指（）。	2021-11-01 12:01:11
<input type="checkbox"/>	单选题	石头城是对我国哪座城市的美称（）。	2021-11-01 12:01:11

共 14 条
10条/页

<
1
2
>
前往 页

(3) 设置题目分值，可批量设置或单独设置，如下图：



3. **随机组卷**：按规则组卷，试题内容随机抽取，实现千人千卷效果。

● 新建试卷并创建考试

* 试卷名称

* 试卷分类

* 组卷方式 抽题组卷 选题组卷 随机组卷

设置组卷规则，题目不固定，考试时候随机生成，实现千人千卷的效果

下一步

(1) 点击【添加新的大题】，选择试题类型（单选题/多选题/判断题/简答题/填空题），如下图所示：



(2) 选择题型后，设置抽取题目的数量，如下图：

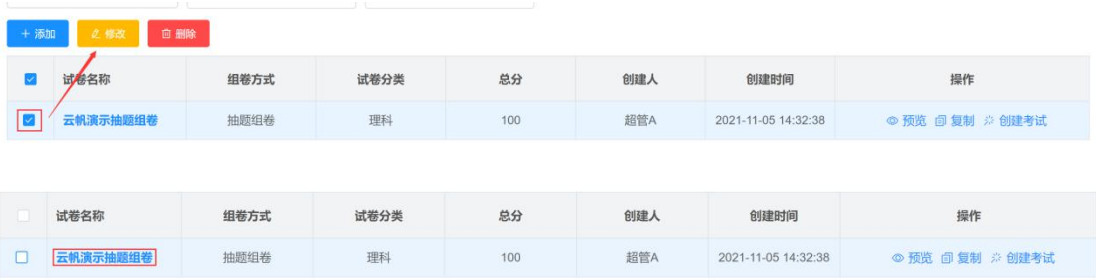


(3) 按实际场景添加试题后，设置分数，如下图：



6.2.2. 修改试卷

(1) 勾选试卷或直接点击试卷名称，如下图：



<input checked="" type="checkbox"/>	试卷名称	组卷方式	试卷分类	总分	创建人	创建时间	操作
<input checked="" type="checkbox"/>	云帆演示抽题组卷	抽题组卷	理科	100	超管A	2021-11-05 14:32:38	预览 复制 创建考试

<input type="checkbox"/>	试卷名称	组卷方式	试卷分类	总分	创建人	创建时间	操作
<input type="checkbox"/>	云帆演示抽题组卷	抽题组卷	理科	100	超管A	2021-11-05 14:32:38	预览 复制 创建考试

(2) 修改试卷内容，修改完毕后点击【保存试卷】，如下图：



考试管理 > 试卷管理 > 修改试卷

组卷方式: 抽题组卷
试题总数: 5
试卷总分: 100

[保存试卷](#)

单选题
共 5 题, 共 100 分
每题 20 分

试卷名称: 云帆演示抽题组卷
试卷分类: 理科

添加新的大题

题目列表

单选题 + 添加题目

选项乱序 试题乱序 错误选项也给分

1 我国少数民族分布最多的省份是 ()。

A 广西
 B 西藏
 C 云南
 D 四川

本题 20 分

本题暂未设置题目解析!

2 我国第一个面临考察基础“长城站”什么时候落成?

6.2.3. 预览试卷

(1) 点击【预览】，如下图：



<input type="checkbox"/>	试卷名称	组卷方式	试卷分类	总分	创建人	创建时间	操作
<input type="checkbox"/>	云帆演示抽题组卷	抽题组卷	理科	100	超管A	2021-11-05 14:32:38	预览 复制 创建考试

(2) 预览试卷，如下图：

单选题
共 5 题, 共 100 分

1 2 3 4 5

B 贵州
C 四川
D 江西

黄果树瀑布, 即黄果树大瀑布, 古称白水河瀑布, 亦名“黄葛树”瀑布或“黄果树”瀑布, 贵州民间自古以来就流传有黄果树瀑布的神话故事, 黄果树瀑布的名称就来自这个神话故事中结“黄果”的树。[1] 位于中国贵州省安顺市镇宁布依族苗族自治县, 属珠江水系西江干流南盘江支流北盘江支流打帮河的支流可布河下游白水河段水系, 为黄果树瀑布群中规模最大的第一级瀑布, 是世界著名大瀑布之一。以水势浩大著称, 瀑布高度为77.8米, 其中主瀑高67米; 瀑布宽101米, 其中主瀑顶宽83.3米。黄果树瀑布属喀斯特地貌中的侵蚀裂典型瀑布。

2 石头城是对我国哪座城市的美称 () 。
A 南昌
B 南京
C 拉萨
D 西安

石头城中国地域名, 三大石头城分别是: 南京石头城 (在江苏南京清凉山)、新疆石头城 (在新疆喀什米尔干塔吉克县)、辽阳石头城 (在辽宁辽阳市东)。

3 我国最大的淡水湖是 () 。
A 洞庭湖
B 鄱阳湖
C 太湖
D 哈纳斯湖

“我国第一大淡水湖是鄱阳湖, 也是中国第二大湖。鄱阳湖地处江西的北部, 长江中下游南岸, 接纳赣江、抚河、信江、饶河、修河五大河, 流域面积为16.2万平方公里, 占江西省国土面积97%左右。鄱阳湖以松门山为界, 分为南北两部分, 北面为入江水道, 南北长173公里, 东西最宽处达74公里。”

4 山东山西中的“山”是指 () 。
A 泰山
B 太行山
C 沂蒙山
D 恒山

早在战国时期, 作为区域名称的山东、山西就已经出现在各种文献中, 当时的山东指的是崤山以东的地区, 包括韩、赵、魏、齐、楚、燕六个国家, 故称为山东六国, 而山西在当时指崤山以西的地区, 包括关东到陕西一带, 除了崤山以外, 古人还认为山指的是华山。唐代张守节曾言, 谓华山之西也。由此可见, 从战国到唐朝山指的是崤山或者华山, 到了宋金时期, 作为行政区域的山东, 第一次出现在历史舞台上, 金朝设置了山东西路和山东东路范围包括山东大部分区域和江苏小部分区域。

5 著名的亚欧间的海峡是 ()
A 马六甲海峡
B 土耳其海峡
C 直布罗陀海峡

被称为“天下咽喉”的土耳其海峡 (又称黑海海峡) 是连接黑海与地中海的唯一通道, 它包括博斯普鲁斯海峡 (又叫伊斯坦布尔海峡)、马尔马拉海和达达尼尔海峡 (又叫恰纳莱海峡) 三部分, 全长381千米, 整个海峡呈东北-西南走向, 是亚、欧两洲的分界线。古往今来皆为兵家必争之地, 战略地位十分重要

试卷标题
云帆演示1118

试卷总分
100

试题数量
5

试卷分类
理科

解析 答案

温馨提示: 随机组卷, 每次预览均不一样。

6.2.4. 复制试卷

(1) 点击【复制】, 如下图:

管理首页 > 试卷管理

请选择分类 请选择 试卷名称

+ 添加 已存在 已删除

试卷名称	组卷方式	试卷分类	总分	创建人	创建时间	操作
云帆演示1118	抽题组卷	理科	100	超管A	2021-11-08 14:19:31	<input checked="" type="checkbox"/> 预览 <input checked="" type="checkbox"/> 复制 <input type="checkbox"/> 创建考试

(2) 再次确认是否复制，点击【确定】，如下图：



(3) 提示复制成功，如下图：



为区别原试卷，复制试卷加上“复制”文字。

6.2.5. 创建考试

(1) 点击【创建考试】，如下图：

试卷名称	组卷方式	试卷分类	总分	创建人	创建时间	操作
云帆演示1118-复制	抽题组卷	理科	100	超管A	2021-11-08 15:27:24	预览 复制 创建考试
云帆演示1118	抽题组卷	理科	100	超管A	2021-11-08 14:19:31	预览 复制 创建考试

(2) 考试设置

创建/选择试卷考试配置

考试设置

* 考试名称	【云帆演示】 小题+组合题	* 考试类型	正式考试
是否付费	免费 <input type="checkbox"/> 付费 <input checked="" type="checkbox"/>	考试价格	- <input type="text"/> +
* 及格分	- <input type="text" value="90"/> +	* 考试时长	- <input type="text" value="30"/> + ?
* 限考次数	- <input type="text" value="0"/> + ?	积分数量	- <input type="text" value="0"/> + ?
最低交卷时长	- <input type="text" value="0"/> + ?	限制考试时间	关闭 <input type="checkbox"/> 开启 <input checked="" type="checkbox"/>
考前注意事项	【云帆演示】 小题+组合题 - 考试, 正式考试, 请认真作答。 29/2000		
考试结果显示	<input type="radio"/> 仅显示感谢文字 <input type="radio"/> 显示感谢文字+成绩 <input checked="" type="radio"/> 显示试卷明细		

- **考试名称**: 必填项, 名称展示在学员端。
- **考试类型**: 必填项, 正式考试、模拟考试。
- **是否付费**: 默认为免费; 开启付费时需设置考试价格。
- **考试价格**: 开启付费时, 配置此项, 用户在完成付费后才能观看课程内容。
- **及格分**: 必填项, 用于判定考试结果。
- **考试时长**: 必填项, 单位为分钟。
- **限考次数**: 必填项, 默认为 1, 表示只允许考试 1 次; 如无限制请配置为 0。
- **积分数量**: 选填项, 考试通过后获取相应积分。
- **限制考试时间**: 选填项, 选择否, 表示不限时, 随时考试; 选择是, 需进一步配置时间范围, 时间过后无法考试。
- **考试时间配置**: 当限制考试时间为开启状态时, 设置考试时间。
- **允许迟到时长**: 当限制考试时间为开启状态时, 可以配置允许迟到时长。

例: 限制考试时间为开启状态, 时间设置为 2020-09-20 10:00:00~2020-09-20 12:00:00, 允许迟到时长为 30 分钟, 则用户在 2020-09-20 10:00:00~2020-09-20 10:30:00 之间都可以进行考试, 其他时间无法进行考试。

- **考试时间配置：**当限制考试时间为开启状态时，设置考试时间。
- **考试结果显示：**
 - a. 仅显示感谢文字：提交试卷后，仅显示“考后感谢文字”配置内容。
 - b. 显示感谢文字+成绩：提交试卷后，显示“考后感谢文字”配置内容和试卷成绩。
 - c. 显示试卷详情：提交试卷后，可查看答题情况。
- **考前注意事项：**开始答题时，显示文字。

✧ 考前注意事项配置效果，如下图：



✧ 考试结果仅显示感谢文字效果，如下图：



考试结束

台上一分钟，台下十年功。

✧ 考试结果仅显示感谢文字、成绩效果，如下图：



100分

台上一分钟，台下十年功。

✧ 考试结果显示试卷明细效果，如下图：



◇ 含主观题时提交试卷效果，如下图：



70分

机会是给有准备的人，加油。

该试卷还有主观题，主观题分数将在阅卷后累计到总成绩，请知晓!

(3) 权限配置

考试权限

完全公开 部门开放 指定人员 需要密码

开放的，任何人都可以进行考试!

- a. **完全公开**: 所有学员均可参加考试。
- b. **部门开放**: 对应部门下的学员才能看到试卷、进行考试。
- c. **指定人员**: 指定人员才能看到试卷、进行考试。
- d. **密码考试**: 输入正确密码才能进行考试。

(4) 防作弊选项

防作弊选项

学员答题设备设置 可使用电脑或手机 仅电脑 仅手机

人脸认证进入考试 开启后，需要人脸认证通过才可以进入考试

答题时摄像头拍照监考 学员开始答题后，每 分钟抓拍一张学员答题照片

考试过程定时人脸识别 对抓拍图片进行人脸识别，如果连续识别失败超过 次就强制交卷

切屏后强制交卷 学员切换页面超过 次后将强制交卷，切换到其他页面 秒后即判定为切屏

无操作强制交卷 答题时超过 秒没有新操作会强制交卷

- **学员答题设备设置**: 设置考试的设备端，请按实际需要配置。
- **人脸认证进入考试**: 考试前需要人脸认证，通过后才能进行考试。
- **答题时摄像头拍照监考**: 开启抓拍时，可配置抓取时长。
- **考试过程定时人脸识别**:

与“答题时摄像头拍照监考”关联，只有启动“答题时摄像头拍照监考”，才能进一步配置此选项；

对拍照的图片进行比对，可连续失败一定次数后强制交卷。

- **切屏后强制交卷：**配置切屏次数及切屏时间。
- **无操作强制交卷：**配置当界面无任何操作时强制交卷。

温馨提示：答题摄像头拍照监考/考试过程定时人脸识别为 PC 端功能。

(5) 配置完毕后，点击【保存】。

6.3. 阅卷管理

6.3.1. 阅卷

当考试中包含简答时，视为主观题，需人工阅卷。

<input type="checkbox"/>	考试名称	考试类型	开放权限	考试时间	考试总分	及格线	人工阅卷	状态	操作
<input type="checkbox"/>	2021幼小衔接（英文）	正式考试	完全公开	2021-03-13 00:00:00 ~ 2021-03-20 00:00:00	100	60	是	进行中	  

(1) 点击“人工批阅试卷”图标，进入批卷页，如下图：

<input type="checkbox"/>	考试名称	考试类型	开放权限	考试时间	考试总分	及格线	人工阅卷	状态	操作
<input type="checkbox"/>	2021幼小衔接（英文）	正式考试	完全公开	2021-03-13 00:00:00 ~ 2021-03-20 00:00:00	100	60	是	进行中	  

(2) 选择记录，点击“查看详情并批阅”图标，如下图：

人员	考试时间	考试时长(分钟)	主观分	客观分	总分	考试状态	操作
dora134	2021-03-13 17:46:14	1 / 30	0	80	80	待阅卷	

(3) 批阅详情页，给定分值后，点击【提交阅卷】如下图：

2021幼小衔接（英文）

2021-03-13 17:46:14

考生姓名: dora134

考试用时: 1分钟

考试得分: 80

显示隐藏客观题 默认隐藏客观题详情, 点此可展开客观题

4.你写出你知道的小动物的英文。(20分)

考生回答: pig cat dog duck horse monkey 用户答题情况

给定分值: - 20 + 给出分数

提交阅卷 提交

6.3.2. 人员考试情况

(1) 选择记录, 点击“人员考试情况”图标, 如下图:

<input type="checkbox"/>	考试名称	考试类型	开放权限	考试时间	考试总分	及格线	人工阅卷	状态	操作
<input type="checkbox"/>	2021幼小衔接(英文)	正式考试	完全公开	2021-03-13 00:00:00 ~ 2021-03-20 00:00:00	100	60	是	进行中	🔍

(2) 点击【考试明细】, 查看答题情况, 如下图:

● 考试人员

导出

人员	考试次数	最高分	是否通过	最后考试时间	操作
dora134	2	100	通过	2021-03-13 17:53:01	🔍 考试明细

(3) 【考试明细】列表, 有多次考试则显示多条记录, 如下图:



(4) 点击【查看考试明细】，如下图：



2021幼小衔接（英文）

2021-03-13 17:46:14

考生姓名：dora134

考试用时：1分钟

考试得分：100

1.dog中文表示为（）（得分：20）

- A.狗
- B.猫
- C.猪
- D.鸭子

正确答案：A

答题结果：A

2.以下英文四只脚的动物有（）（得分：20）

- A.猫
- B.狗
- C.马
- D.牛
- E.兔子

正确答案：A,B,C,D,E

答题结果：A,B,C,D,E

云帆考试系统

7. 题库管理

7.1. 题库管理

题库名称	题库分类	试题总数	客观题数量	主观题数量	用于考试	用于训练	创建时间	操作
云帆演示地理小测验	职业技能鉴定	54	48	6	是	是	2021-12-15 14:26:17	试题管理
云帆演示题库1		494	494	0	否	是	2021-12-15 15:20:30	试题管理
互联网营销师-3	中医	165	165	0	是	是	2021-12-13 17:54:44	试题管理
互联网营销师-2	中医	120	120	0	是	是	2021-12-13 17:54:06	试题管理
互联网营销师-1	儿科	305	305	0	是	是	2021-12-13 17:53:19	试题管理
安全考试（第二部分）		497	497	0	是	是	2021-12-13 16:09:09	试题管理
安全考试（第一部分）		1020	1020	0	是	是	2021-12-13 09:32:53	试题管理
连线题库	儿科	5	1	4	是	是	2021-09-03 16:43:27	试题管理
党史竞赛题库	儿科	799	799	0	是	是	2021-07-24 18:35:51	试题管理
互联网营销师题库	儿科	305	305	0	是	是	2021-06-23 13:34:12	试题管理

7.1.1. 新增题库

(1) 点击【添加】，添加题库，如下图：

(2) 填写相关信息，如下图：

基本信息

* 题库名称 题库分类

题库描述

作用范围 用于考试 用于训练 是否付费 免费 付费

题库价格

训练权限

完全公开 部门开放 指定人员

开放的，任何人都可以进行训练!

章节管理

章节名称	试题数量	操作
<input type="text" value="新章节1"/>	0	<input type="button" value="删除"/> <input type="button" value="添加"/>
<input type="text" value="新章节2"/>	0	<input type="button" value="删除"/> <input type="button" value="添加"/>

- 题库名称：必填项。
- 题库分类：选填项，下拉选择，动态读取{系统设置-分类字典-题库分类}配置。
- 题库备注：选填项。
- 作用范围：用于考试（创建试卷时可组成试卷）、用于训练（展示在学员端“题库训练”）。
- 是否付费：作用范围勾选用于训练，可配置是否收费；
- 题库价格：开启付费时，配置题库价格；
- 训练权限：作用范围勾选用于训练，可配置训练题库的权限；
- 章节管理：选填项，动态配置； 创建试卷时可指定章节抽取试题。

(3) 填写完题库信息后，点击【保存】。

7.1.2. 修改题库



修改题库信息，内容同上{新增题库}，修改后点击【保存】。

7.1.3. 试题管理

(1) 点击【试题管理】，如下图：

题库名称	题库分类	试题数量	创建时间	操作
云帆演示	职业技能鉴定	0	2021-11-03 16:03:24	试题管理

(2) 点击【添加】，添加试题，如下图：

当前题库：云帆演示

请选择题型 选择章节 试题内容

+ 添加 修改 删除

题型	难度	章节	试题内容	创建时间
暂无数据				

(3) 填写试题内容，如下图：

The screenshot shows a form for configuring exam questions. It includes the following sections:

- 试题类型:** A dropdown menu with the placeholder text "请选择题型".
- 难度等级:** A dropdown menu with the placeholder text "请选择难度等级".
- 试题内容:** A rich text editor with a toolbar containing icons for bold, italic, underline, strikethrough, and list creation. It also has a "12pt" font size selector and an "上传" (upload) button.
- 所属章节:** A dropdown menu with the placeholder text "选择章节".
- 试题图片:** A blue button labeled "点击上传".
- 整题解析:** Another rich text editor, identical in format to the "试题内容" field.

Below the form is a table for options:

是否答案	选项图片	选项内容	选项解析	操作
暂无数据				

At the bottom of the form are two buttons: "保存" (save) and "返回" (return).

- **试题类型:** 必填项，目前支持单选题、多选题、判断题、填空题、简答题。
- **难度等级:** 必填项，下拉选择，动态读取{系统设置-数据字典-试题难度等级}配置。
- **试题内容:** 必填项，输入题干。
- **所属章节:** 选填项，与题库章节配置想关。
- **试题图片:** 选填项，上传后显示在题干下方。
- **整题解析:** 选填项，用于训练背题模式、考试记录中展示。
- **答案区:** 除填空题、简答题外，其他题型为必填。

7.1.3.1. 添加单选题

* 试题类型 * 所属题库

* 难度等级 所属章节

* 试题内容

公式

12pt

石头城是对我国哪座城市的美称（）。

P 14字

整题解析

公式

12pt

石头城中国地域名，三大石头城分别是：南京石头城（在江苏南京清凉山）、新疆石头城（在新疆喀什库车县）、辽阳石头城（在辽宁辽阳市东）。

P 58字

是否答案	选项图片	选项内容	选项解析	操作
<input type="checkbox"/>	<input type="button" value="点击上传"/>	南昌		<input type="button" value="🗑"/>
<input checked="" type="checkbox"/>	<input type="button" value="点击上传"/>	南京		<input type="button" value="🗑"/>
<input type="checkbox"/>	<input type="button" value="点击上传"/>	拉萨		<input type="button" value="🗑"/>
<input type="checkbox"/>	<input type="button" value="点击上传"/>	西安		<input type="button" value="🗑"/>

7.1.3.2. （用户端）预览单选题

单选题（本题分值：10分）

1 石头城是对我国哪座城市的美称（）。

A 南昌

B 南京

C 拉萨

D 西安

7.1.3.3. 添加多选题

* 试题类型 * 所属题库

* 难度等级 所属章节

* 试题内容

12pt

以下属于唐代诗人的有 ()

P 10字

整题解析

12pt

李白（701年—762年），字太白，号青莲居士，又号“谪仙人”，是唐代伟大的浪漫主义诗人，被后人誉为“诗仙”，与杜甫并称为“李杜”，为了与另两位诗人李商隐与杜牧即“小李杜”区别，杜甫与李白又合称“大李杜”。杜甫（712年—770年），字子美，自号少陵野老，唐代伟大的现实主义诗人，与李白合称“李杜”。白居易是唐代伟大的现实主义诗人，唐代三大诗人之一。白居易与元稹共同倡导新乐府运动，世称“元白”，与刘禹锡并称“刘白”。李贺（约公元791年-约817年），字长吉，是“长吉体诗歌开创者。”唐代河南福昌（今河南洛阳宜阳县）人，家居福昌昌谷，后世称李昌谷，是唐宗室，唐高祖李渊的叔父李亮（大郑

P 228字

+ 添加选项

是否答案	选项图片	选项内容	选项解析	操作
<input checked="" type="checkbox"/> 答案	<input type="button" value="点击上传"/>	李白	<input type="text"/>	<input type="button" value="删除"/>
<input checked="" type="checkbox"/> 答案	<input type="button" value="点击上传"/>	杜甫	<input type="text"/>	<input type="button" value="删除"/>
<input checked="" type="checkbox"/> 答案	<input type="button" value="点击上传"/>	白居易	<input type="text"/>	<input type="button" value="删除"/>
<input checked="" type="checkbox"/> 答案	<input type="button" value="点击上传"/>	陶渊明	<input type="text"/>	<input type="button" value="删除"/>
<input checked="" type="checkbox"/> 答案	<input type="button" value="点击上传"/>	李贺	<input type="text"/>	<input type="button" value="删除"/>

温馨提示:

多选至少选择两个答案。

7.1.3.4. （用户端）预览多选题

多选题（本题分值：10分）



2 以下属于唐代诗人的有（）

A 李白

B 杜甫

C 白居易

D 陶渊明

E 李贺

云帆考试系统

7.1.3.5. 添加判断题

* 试题类型 * 所属题库 * 难度等级 所属章节

* 试题内容

12pt *I*

《蜀道难》是唐代诗人李白的作品吗?

P 14字

整题解析

12pt *I*

李白深受黄老列庄思想影响，有《李太白集》传世，诗作中多以醉时写的，代表作有《望庐山瀑布》《行路难》《蜀道难》《将进酒》《梁甫吟》《早发白帝城》等多首。

P 57字

是否答案	选项图片	选项内容	选项解析	操作
<input checked="" type="checkbox"/> 答案	<input type="button" value="点击上传"/>	正确	<input type="text"/>	<input type="button" value="删除"/>
<input type="checkbox"/> 答案	<input type="button" value="点击上传"/>	错误	<input type="text"/>	<input type="button" value="删除"/>

7.1.3.6. (用户端) 预览判断题

判断题（本题分值：10分）

3 《蜀道难》是唐代诗人李白的作品吗？

A 正确

B 错误

7.1.3.7. 添加填空题

* 试题类型 * 所属题库

* 难度等级 所属章节

* 试题内容

 上传

12pt **A**  **B** *I*    

中国古代四大发明。

P 8 字

整题解析

 上传

12pt **A**  **B** *I*    

四大发明是指中国古代对世界具有很大影响的四种发明。即造纸术、指南针、火药、印刷术。

P 36 字

[+ 添加选项](#)

选项内容	操作
<input type="text" value="造纸术"/>	
<input type="text" value="指南针"/>	
<input type="text" value="火药"/>	
<input type="text" value="印刷术"/>	

7.1.3.8. （用户端）预览填空题

填空题（本题分值：10分）

4 中国古代四大发明。

云帆考试系统

7.1.3.9. 添加简答题

* 试题类型	简答题	* 所属题库	【云帆演示】含组合题
* 难度等级	简单	所属章节	选择章节
* 试题内容	<div><p>田 { } 公式 <> 眼 2x2</p><p>12pt A B I 三 三 三</p><p>请罗列出唐代诗人李白的四部作品。</p><p>P 15字</p></div>		
整题解析	<div><p>田 { } 公式 <> 眼 2x2</p><p>12pt A B I 三 三 三</p><p>李白深受黄老列庄思想影响，有《李太白集》传世，诗作中多以醉时写的，代表作有《望庐山瀑布》《行路难》《蜀道难》《将进酒》《梁甫吟》《早发白帝城》等多首。</p><p>P 57字</p></div>		

保存 返回

7.1.3.10. （用户端）预览简答题

简答题（本题分值：10分）

5 请罗列出唐代诗人李白的四部作品。

The screenshot displays the user interface for previewing a short-answer question. At the top, it indicates the question type and value: '简答题（本题分值：10分）'. Below this, the question number and text are shown: '5 请罗列出唐代诗人李白的四部作品。'. The main part of the interface is a rich text editor with a toolbar containing icons for text alignment, font color, background color, bold, italic, underline, and a formula editor. A blue '上传' (upload) button is located in the top right of the editor. The text area is currently empty, with '0字' (0 characters) shown at the bottom right. A '录音' (record) button is positioned below the editor.

7.1.3.11. 添加组合题

(1) 试题类型选择组合题，填写组合题信息，如下图：

☰ 🔍 🔄 📄 超管A ▾

管理首页 × 题库管理 × 题库试题 × **添加试题 ×**

* 试题类型 * 所属题库

* 难度等级 所属章节

* 试题内容

🔍 {i} 公式 <> 📺 🔄 📄 上传

12pt A B I ≡ ≡ ≡

P 0字

整题解析

🔍 {i} 公式 <> 📺 🔄 📄 上传

12pt A B I ≡ ≡ ≡

P 0字

小题列表

点击以下按钮添加一道小题!

添加子题目

保存 返回

(2) 点击【添加子题目】，添加小题，如下图：

小题列表

* 试题类型 请选择题型

* 试题内容

单选题
多选题
判断题
简答题
填空题

上传

操作区

1 - 请完善

保存 返回

(3) 组合题添加完下效果，下图：

* 试题类型: 单选题 * 所属题库: 【云帆课录】 必修必修

* 难度等级: 一般 所属章节: 选择章节

* 试题内容: 12pt 12pt

《岳阳楼记》(节选)
 若夫淫雨霏霏，连月不开，阴风怒号，浊浪排空；日星隐曜，山岳潜形；商旅不行，樯倾楫摧，薄暮冥冥，虎啸猿啼。登斯楼也，则有去国怀乡，忧谗畏讥，满目萧然，感极而悲者矣。至若春和景明，波澜不惊，上下天光，一碧万顷，沙鸥翔集，锦鳞游泳，岸芷汀兰，郁郁青青。而或长烟一空，皓月千里，浮光跃金，静影沉璧，渔歌互答，此乐何极！登斯楼也，则有心旷神怡，宠辱偕忘，把酒临风，其喜洋洋。

* 试题解析: 12pt

小题列表

* 试题类型: 单选题

* 试题内容: 12pt

选文的作者是 ()

* 试题解析: 12pt

操作区

1-单选题
选文作者是谁 ()

2-简答题
用现代汉语翻译“不以物喜，不以己悲”。

3-单选题
下列理解正确的一项是 ()

是否答案	选项图片	选项内容	选项解析	操作
<input type="checkbox"/>		李白		
<input type="checkbox"/>		杜甫		
<input type="checkbox"/>		白居易		
<input type="checkbox"/>		陶渊明		
<input checked="" type="checkbox"/>		范仲淹		

* 试题类型: 简答题

* 试题内容: 12pt

用现代汉语翻译“不以物喜，不以己悲”。

* 试题解析: 12pt

不因为外物的好坏和自己的得失而或喜或悲；

* 试题类型: 单选题

* 试题内容: 12pt

下列理解正确的一项是 ()

* 试题解析: 12pt

是否答案	选项图片	选项内容	选项解析	操作
<input type="checkbox"/>		取得成就露出作者“悲”和“喜”的两种心情。		
<input type="checkbox"/>		写“春和景明”之景是为了反衬“喜洋洋”的心情。		
<input checked="" type="checkbox"/>		作者以“古仁人”人生态度为自己的准则。		
<input type="checkbox"/>		“别人人，吾与白”中“别人”指的是“迁客骚人”。		

保存 返回

温馨提示:

- 1、小题支持单选题、多选题、判断题、简答题、填空题。
- 2、重复添加小题，请点击右边【添加子题目】。
- 3、操作区可调整小题的顺序。

7.1.3.12. （用户端）预览组合题

The screenshot displays the user interface for previewing a combination question. On the left, a sidebar lists question types and their counts: 单选题 (5 questions, 50 points), 多选题 (2 questions, 20 points), 判断题 (2 questions, 20 points), 简答题 (2 questions, 20 points), 填空题 (2 questions, 20 points), and 组合题 (2 questions, 20 points). The main area shows a combination question (总分值: 10分) with a passage from '岳阳楼记' (节选). Below the passage are two questions: a multiple-choice question (总分值: 3.3分) asking for the author of the text, and a short-answer question (总分值: 3.3分) asking for a modern Chinese translation of a sentence. The right sidebar shows a timer (剩余时间: 28分钟30秒) and navigation buttons (提交试卷, + 上一题, 下一题 +).

组合题（本题分值：10分）

16 《岳阳楼记》(节选)

若夫淫雨霏霏，连月不开，阴风怒号，浊浪排空；日星隐曜，山岳潜形；商旅不行，樯倾楫摧；薄暮冥冥，虎啸猿啼。登斯楼也，则有去国怀乡，忧谗畏讥，满目萧然，感极而悲者矣。至若春和景明，波澜不惊，上下天光，一碧万顷；沙鸥翔集，锦鳞游泳；岸芷汀兰，郁郁青青。而或长烟一空，皓月千里，浮光跃金，静影沉璧，渔歌互答，此乐何极！登斯楼也，则有心旷神怡，宠辱偕忘，把酒临风，其喜洋洋者矣。嗟夫！予尝求古仁人之心，或异二者之为，何哉？不以物喜，不以己悲；居庙堂之高则忧其民；处江湖之远则忧其君。是进亦忧，退亦忧。然则何时而乐耶？其必曰“先天下之忧而忧，后天下之乐而乐”欤！噫！微斯人，吾谁与归？

单选题（本题分值：3.3分）

1 选文的作者是（）

A 李白

B 杜甫

C 白居易

D 陶渊明

E 范仲淹

简答题（本题分值：3.3分）

2 用现代汉语翻译“不以物喜，不以己悲”。

富文本编辑器，包含工具栏（公式、链接、撤销、重做、加粗、斜体、列表、缩进、背景色、前景色、字体大小、12pt）、上传按钮、0字计数。

录音

单选题（本题分值：3.4分）

3 下列理解正确的一项是（）。

A 前两段流露出作者“悲”和“喜”的两种心情。

B 写“春和景明”之景是为了反衬“喜洋洋”的心情。

C 作者以“古仁人”人生态度为自己的准则。

D “微斯人，吾谁与归？”中“斯人”指的便是“迁客骚人”。

7.1.3.13. 图片上传

* 试题类型

* 难度等级

* 试题内容

所属章节

试题图片



整题解析

+ 添加

是否答案	选项图片	选项内容	选项解析	操作
<input checked="" type="checkbox"/> 答案	<input type="button" value="点击上传"/> 	<input type="text" value="3"/>	<input type="text"/>	<input type="button" value="删除"/>
<input type="checkbox"/> 答案	<input type="button" value="点击上传"/> 	<input type="text" value="6"/>	<input type="text"/>	<input type="button" value="删除"/>
<input type="checkbox"/> 答案	<input type="button" value="点击上传"/> 	<input type="text" value="1"/>	<input type="text"/>	<input type="button" value="删除"/>
<input type="checkbox"/> 答案	<input type="button" value="点击上传"/> 	<input type="text" value="10"/>	<input type="text"/>	<input type="button" value="删除"/>







保存

返回


7.1.3.14. （用户端）图片预览

7 【单选题】 图片演示, 数字

数字类1-20

A 3 *three*

B 6 

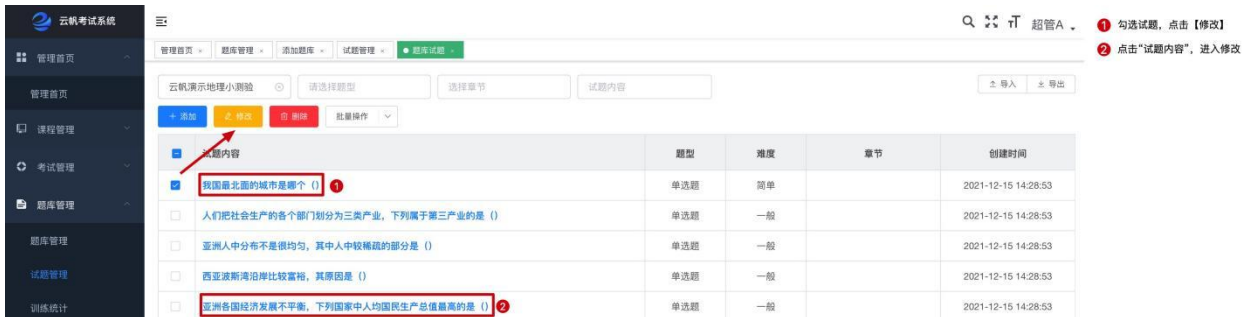
C 1 **one**

D 10 **ten**

← 上一题 下一题 →

7.1.4. 修改试题

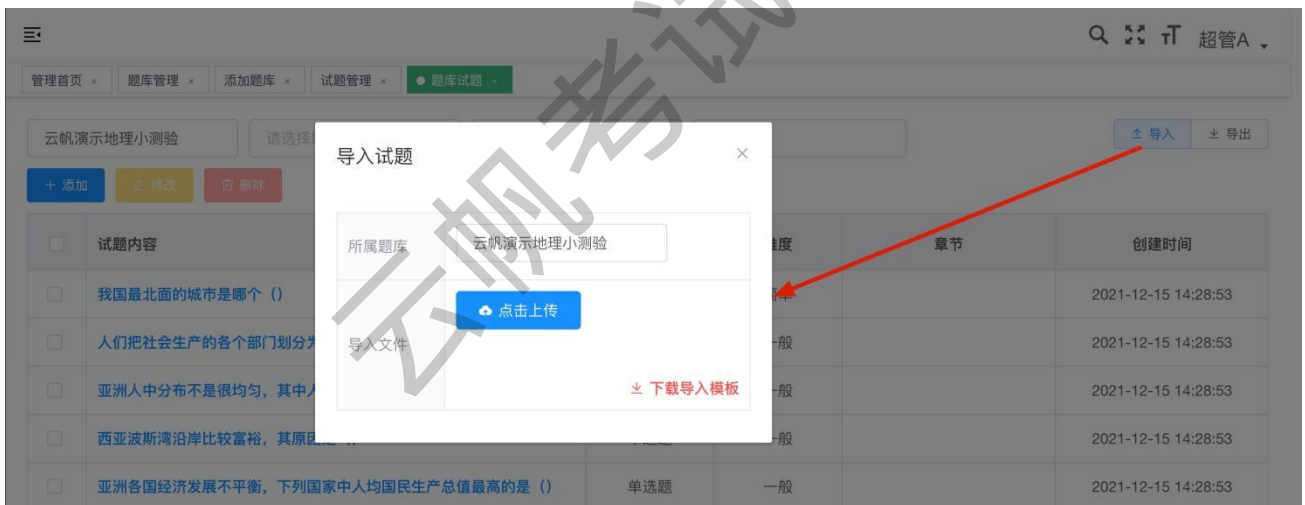
(1) 勾选试题或直接点击“试题内容”，如下图：



(2) 进入试题详情页，修改试题信息，内容同(添加试题)，修改后点击【保存】。

7.1.5. 批量导入试题

(1) 点击【导入】，点击【下载导入模板】，如下图：



(2) 打开模板，了解数据填充规则，如下图：

试题从第3行开始解析，请勿随意删除行；

1. 题型：必填，可填：单选题/多选题/判断题/简答题/填空题/组合题
2. 是否组合项：必填，试题为组合题下的小题时，请填写是
3. 难易程度：可选，按数据字典定义来填，如：一般、普通、困难等
4. 题干：必填，填写文字，字数限制为150字；格式“下列描述正确的是（ ）。”；
5. 章节：选填，章节请在题库管理中配置
6. 选项：必填，填写文字，所有选项必须填写在一个单元格内，一个选项一行，第一行A，第二行B，第三行C，依次类推；格式如下：
《将进酒》
《登高》
《琵琶行》
《长恨歌》
7. 答案：必填，填写选项字母；单选题格式：A；多选题格式：AC；简答题、填空题无需填写。
8. 解析：选填，答案解析，用于训练和结果查看

题型	是否组合项	难易程度	章节	题干	选项	答案	解析
单选题	否	简单		下面属于唐代诗人李白的作品的是（）	《将进酒》 《登高》 《琵琶行》 《长恨歌》	A	《将进酒》为李白作品，《登高》为杜甫作品，《琵琶行》、《长恨歌》为白居易作品。
多选题	否	简单		以下属于唐代诗人的有（）	李白 杜甫 白居易 陶渊明 李贺	ABCDE	李白（701年—762年），字太白，号青莲居士，又号“谪仙人”，是唐代伟大的浪漫主义诗人，被后人誉为“诗仙”，与杜甫并称为“李杜”，为了与另两位诗人李商隐与杜牧即“小李杜”区别，杜甫与李白又合称“大李杜”。杜甫（712年—770年），字子美，自号少陵野老，唐代伟大的现实主义诗人，与李白合称“李杜”。
判断题	否	简单		《蜀道难》是唐代诗人李白的作品吗？	正确 错误	A	李白深受黄老列庄思想影响，有《李太白集》传世，诗作中多以醉时写的，代表作有《望庐山瀑布》《行路难》《蜀道难》
填空题	否	简单		中国古代四大发明。	造纸术 指南针 火药 印刷术		四大发明是指中国古代对世界具有很大影响的四种发明。即造纸术、指南针、火药、印刷术。
简答题	否	简单		请罗列出唐代诗人李白的四部作品。			李白深受黄老列庄思想影响，有《李太白集》传世，诗作中多以醉时写的，代表作有《望庐山瀑布》《行路难》《蜀道难》
组合题	否	简单		《雪地里的小画家》 下雪啦，下雪啦！ 雪地里来了一群小画家。 小鸡画竹叶，小狗画梅花， 小鸭画枫叶，小马画月牙。 不用颜料不用笔， 几步就成一幅画。			
单选题	是			组合题。 1. 题干部分“是否组合项”为否。 2. 组合题下小題可以增加单选题、多选题、判断题、填空题、简答题。 3. 小題“是否组合项”为是。 4. 小題的难易程度无需设置，组合题的难易程度设置在题干部分。 5. 小題（单选题、多选题、判断题、填空题、简答题）的格式与普通题型一致，详见表头。 6. 组合题可与其他题型穿插，例：组合题1结束后再录入组合题2，组合题3结束后再录入单选题。	午睡 玩耍 冬眠 参加派对	C	文中写到“它在洞里睡着了！”真正的含义是指冬眠
简答题	是			组合题			
组合题	否	简单		《树医生》 一棵老树生了病（bing），有些叶子黄了。 一个医生飞来，落在树上。他用嘴这里敲敲（qiao），那里敲敲，找到了生虫子的地方，就啄一个洞。他伸进长舌头，把虫子一个一个地掏（gou）出来吃。吃完虫子，张开翅膀飞走了。 老树的病让医生治好了，慢慢长出新叶子来。 这个医生就是啄木鸟。	伸 飞 吃 长		
填空题	是			根据短文内容填上动词。 （）舌头，（）走了，（）虫子，（）叶子			
简答题	是			为什么说啄木鸟是树的医生？			啄木鸟把生病的老树治好了

(3) 编辑模板，下面截图演示所有题型，如下图：

题型	是否组合项	难易程度	章节	题干	选项	答案	解析
单选题	否	简单		下面属于唐代诗人李白的作品的是（）	《将进酒》 《登高》 《琵琶行》 《长恨歌》	A	《将进酒》为李白作品，《登高》为杜甫作品，《琵琶行》、《长恨歌》为白居易作品。
多选题	否	简单		以下属于唐代诗人的有（）	李白 杜甫 白居易 陶渊明 李贺	ABCDE	李白（701年—762年），字太白，号青莲居士，又号“谪仙人”，是唐代伟大的浪漫主义诗人，被后人誉为“诗仙”，与杜甫并称为“李杜”，为了与另两位诗人李商隐与杜牧即“小李杜”区别，杜甫与李白又合称“大李杜”。 杜甫（712年—770年），字子美，自号少陵野老，唐代伟大的现实主义诗人，与李白合称“李杜”。
判断题	否	简单		《蜀道难》是唐代诗人李白的作品吗？	正确 错误	A	李白深受黄老列庄思想影响，有《李太白集》传世，诗作中多以醉时写的，代表作有《望庐山瀑布》《行路难》《蜀道难》
填空题	否	简单		中国古代四大发明。	造纸术 指南针 火药 印刷术		四大发明是指中国古代对世界具有很大影响的四种发明，即造纸术、指南针、火药、印刷术。
简答题	否	简单		请罗列出唐代诗人李白的四部作品。			李白深受黄老列庄思想影响，有《李太白集》传世，诗作中多以醉时写的，代表作有《望庐山瀑布》《行路难》《蜀道难》
组合题	否	简单		《雪地里的小画家》 下雪啦，下雪啦！ 雪地里来了一群小画家。 小鸡画竹叶，小狗画梅花， 小鸭画枫叶，小马画月牙。 不用颜料不用笔， 几步就成一幅画。 青蛙为什么没参加？ 它在洞里睡着啦！			
单选题	是			青蛙为什么没参加？	它在睡觉 它在玩耍 它在冬眠 它在参加派对	C	文中写到“它在洞里睡着了！”真正的含义是指冬眠
简答题	是			请罗列出四种冬眠的动物。			

(4) 导入后效果，如下图：

		+	-	×
试题内容	题型	难度	章节	创建时间
<input type="checkbox"/> 下面属于唐代诗人李白的作品的是（）	单选题	简单		2022-03-09 13:36:38
<input type="checkbox"/> 以下属于唐代诗人的有（）	多选题	简单		2022-03-09 13:36:38
<input type="checkbox"/> 《蜀道难》是唐代诗人李白的作品吗？	判断题	简单		2022-03-09 13:36:38
<input type="checkbox"/> 中国古代四大发明。	填空题	简单		2022-03-09 13:36:38
<input type="checkbox"/> 请罗列出唐代诗人李白的四部作品。	简答题	简单		2022-03-09 13:36:38
<input type="checkbox"/> 《雪地里的小画家》下雪啦，下雪啦！雪地里来了一群小画家。小鸡画竹叶，小狗画梅花，小鸭画枫叶，小马画月牙。不用...	组合题	简单		2022-03-09 13:36:38

温馨提示：

- 1、填空题，无需填答案。
- 2、简答题，无需填写答案和选项。
- 3、组合题规则请查看模板说明。

7.1.6. 导出试题

点击【导出】，如下图：

【云帆演示】含组合题	请选择题型	选择章节	试题内容	全导入	导出
+ 添加	修改	删除			
试题内容	题型	难度	章节	创建时间	
<input type="checkbox"/> 泵入口处的实际汽蚀余量称为（ ）。	单选题	简单		2022-03-01 09:42:12	
<input type="checkbox"/> pig是指猪?	判断题	简单		2022-03-01 14:15:03	
<input type="checkbox"/> 下列属于四大才子的是（ ）	填空题	一般		2022-03-08 21:35:33	
<input type="checkbox"/> 世界最长的城墙是中国万里长城。	判断题	一般		2022-03-08 21:35:33	
<input type="checkbox"/> 世界最古老的東西貿易通道是絲綢之路。	判断题	一般		2022-03-08 21:35:33	
<input type="checkbox"/> 世界水稻种植最北的地区是黑龙江呼玛县。	判断题	一般		2022-03-08 21:35:33	
<input type="checkbox"/> 世界最著名的滿潮的是钱塘江潮。	判断题	一般		2022-03-08 21:35:33	
<input type="checkbox"/> 世界最大隕石雨和隕石——降落在吉林省。	判断题	一般		2022-03-08 21:35:33	
<input type="checkbox"/> 世界最长的运河是京杭大运河。	判断题	一般		2022-03-08 21:35:33	
<input type="checkbox"/> 世界含沙量最大的河流是黄河。	判断题	一般		2022-03-08 21:35:33	

导出的试题							
题型	是否组合项	难易程度	章节	题干	选项	答案	解析
组合题	否	一般		<p>《岳阳楼记》(节选)</p><p>若夫淫雨霏霏，连月不开，阴风怒号，浊浪排空；日星隐			
单选题	是	一般		<p>选文的作者是（ ）</p>	李白 杜甫	E	
简答题	是	一般		<p>用现代汉语翻译“不以物喜，不以己悲”</p>			<p>不因为外物的好坏和自己的得失
单选题	是	一般		<p>下列理解正确的一项是（ ）</p>	前两段流露出作者“悲”和“喜”的	C	
单选题	否	简单		火力发电厂用来测量蒸汽流量和水流量的主要仪表采用（ ）	不导磁 不导电	A	
单选题	否	简单		水在水泵中的压缩升压过程可看做是（ ）。	等温过程 等压过程	A	鸭子两条腿，属于家禽，而其他属于
单选题	否	简单		发电机内冷水管采用不锈钢管道的目的是（ ）。	不导磁 不导电	A	全部都是
单选题	否	简单		表面式换热器中，冷流体和热流体按相反方向平行流动称为（ ）。	等温过程 等压过程	A	pig的英文拼写即为猪
单选题	否	简单		造成火力发电厂效率低的主要原因是（ ）	不导磁 不导电	A	
单选题	否	简单		<p>已知介质的压力和温度，当温度小于该压力下的饱和温度时，介质的状态是（ ）</p>	等温过程 等压过程	A	
单选题	否	简单		汽轮机轴封的作用是（ ）	不导磁 不导电	A	
单选题	否	简单		在新蒸汽压力不变的情况下，采用喷嘴调节的汽轮机在额定工况下运行，蒸汽流量再增加时调节级的焓降（ ）。	不导磁 不导电	A	
单选题	否	简单		同样蒸汽参数条件下，顺序阀切换为单阀，则调节级后金属温度（ ）。	等温过程 等压过程	A	
单选题	否	简单		泵入口处的实际汽蚀余量称为（ ）。	不导磁 不导电	A	

7.1.7. 删除试题

勾选记录，下拉选择“删除”操作，如下图：

当前题库：云帆演示

请选择题型 选择章节 试题内容

<input type="checkbox"/>	题型	难度	章节	试题内容	创建时间
<input checked="" type="checkbox"/>	单选题	简单		著名的亚欧间的海峡是 ()	2021-11-03 16:50:11
<input checked="" type="checkbox"/>	多选题	简单		南极旅游的兴起, 请下列哪些因素有关 ()	2021-11-03 16:50:11

7.1.8. 批量加入章节

(1) 勾选记录，下拉选择“批量加入章节”操作，如下图：

<input type="checkbox"/>	题型	难度	章节	试题内容	创建时间
<input checked="" type="checkbox"/>	单选题	简单		著名的亚欧间的海峡是 ()	2021-11-03 16:50:11
<input checked="" type="checkbox"/>	多选题	简单		南极旅游的兴起, 请下列哪些因素有关 ()	2021-11-03 16:50:11
<input type="checkbox"/>	判断题	简单		世界上的“风车之国”是指荷兰。	2021-11-03 16:50:11

(2) 选择加入的章节，如下图：

当前题库：云帆演示

请选择题型 选择章节 试题内容

批量加入章节

操作章节

- 第一章节
- 第二章节

<input type="checkbox"/>	题型	难度	章节	试题内容	创建时间
<input checked="" type="checkbox"/>	单选题	简单		著名的亚欧间的海峡是 ()	2021-11-03 16:50:11
<input checked="" type="checkbox"/>	多选题	简单		南极旅游的兴起, 请下列哪些因素有关 ()	2021-11-03 16:50:11
<input type="checkbox"/>	判断题	简单		世界上的“风车之国”是指荷兰。	2021-11-03 16:50:11

(3) 章节配置成功，如下图：

<input type="checkbox"/>	题型	难度	章节	试题内容	创建时间
<input type="checkbox"/>	单选题	简单	第一章节	数字一的英文是 ()	2021-11-03 16:11:49
<input type="checkbox"/>	多选题	简单	第一章节	下面表示数字的英文有 ()	2021-11-03 16:14:29
<input type="checkbox"/>	判断题	简单	第一章节	one表示数字一	2021-11-03 16:15:12
<input type="checkbox"/>	填空题	简单	第一章节	数字一的英文 (), 数字二的英...	2021-11-03 16:16:48
<input type="checkbox"/>	简答题	简单	第一章节	请写出一至十的英文。	2021-11-03 16:20:08

7.1.9. 清除章节

(1) 勾选记录，下拉选择“清除章节”操作，如下图：

	题型	难度	章节	试题内容	创建时间
<input checked="" type="checkbox"/>	单选题	简单	第一章	数字一的英文是 ()	2021-11-03 16:11:49
<input checked="" type="checkbox"/>	多选题	简单	第一章	下面表示数字的英文有 ()	2021-11-03 16:14:29

(2) 提示“批量清理章节成功!”操作，如下图：

	题型	难度	章节	试题内容	创建时间
<input type="checkbox"/>	单选题	简单		数字一的英文是 ()	2021-11-03 16:11:49
<input type="checkbox"/>	多选题	简单		下面表示数字的英文有 ()	2021-11-03 16:14:29

7.1.10. 设置难易程度

(1) 勾选记录，下拉选择“设置难易程度”操作，如下图：

	题型	难度	章节	试题内容	创建时间
<input checked="" type="checkbox"/>	单选题	简单		数字一的英文是 ()	2021-11-03 16:11:49
<input checked="" type="checkbox"/>	多选题	简单		下面表示数字的英文有 ()	2021-11-03 16:14:29

(2) 选择难易程度，点击【保存】，如下图：



(3) 提示“批量设置难易程度成功!!”操作，如下图：

<input type="checkbox"/>	题型	难度	章节	试题内容	创建时间
<input type="checkbox"/>	单选题	一般		数字一的英文是 ()	2021-11-03 16:11:49
<input type="checkbox"/>	多选题	一般		下面表示数字的英文有 ()	2021-11-03 16:14:29

7.1.11. 批量迁移题库

(1) 勾选记录，下拉选择“批量迁移题库”操作，如下图：



(2) 勾选迁入题库，点击【保存】，如下图：



7.2. 试题管理

展示所有题库下的试题，增删改查同{题库管理-试题管理}。

<input type="checkbox"/>	试题内容	题库	题型	难度	章节	创建时间
<input type="checkbox"/>	人们把社会生产的各个部...	云帆演示	单选题	一般		2021-12-20 15:42:45
<input type="checkbox"/>	亚洲人中分布不是很均匀...	云帆演示	单选题	一般		2021-12-20 15:42:45
<input type="checkbox"/>	西亚波斯湾沿岸比较富裕...	云帆演示	单选题	一般		2021-12-20 15:42:45
<input type="checkbox"/>	亚洲各国经济发展不平衡...	云帆演示	单选题	一般		2021-12-20 15:42:45
<input type="checkbox"/>	下列国家人口超过1亿的...	云帆演示	单选题	一般		2021-12-20 15:42:45
<input type="checkbox"/>	世界上跨东西、南北距离...	云帆演示	单选题	一般		2021-12-20 15:42:45
<input type="checkbox"/>	地球上0度经线和0度纬...	云帆演示	单选题	一般		2021-12-20 15:42:45
<input type="checkbox"/>	地球公转会产生 ()	云帆演示	单选题	一般		2021-12-20 15:42:45
<input type="checkbox"/>	亚洲地形的特点是()	云帆演示	单选题	一般		2021-12-20 15:42:45
<input type="checkbox"/>	中国、日本位于亚洲的 ()	云帆演示	单选题	一般		2021-12-20 15:42:45

7.3. 训练统计

题库训练情况统计

题库名称	训练人数	答题总数	答对题数	整体正确率%
常用智力测试题库	5	98	34	34
云帆演示	5	80	52	65
云帆批量导入试题演示	6	23	13	56
大练兵	3	12	10	83
驾考	4	64	31	48
安全（第三部分）	2	11	4	36
安全（第一部分）	3	41	20	48
安全（第二部分）	4	2510	1942	77
2021年第四季度部门KPI考核	2	1	0	0
徐子凌地理考试	2	4	1	25

温馨提示:

题库管理中作用范围为用于训练，可展示在训练统计中。

8. 知识竞赛

8.1. 知识竞赛

竞赛标题	答题周期	答题明细	开始时间	结束时间	状态	操作
地理知识竞赛	每天6次	每次10题，每题10分	2021-11-01 00:00:00	2021-11-30 00:00:00	正常	🔍 🗑️
环保知识竞赛第一期	每天2次	每次10题，每题10分	2021-07-27 12:19:04	2021-07-27 12:19:04	正常	🔍 🗑️
计算机职业技能竞赛	每天2次	每次5题，每题20分	2021-07-27 00:00:00	2021-08-28 00:00:00	正常	🔍 🗑️

8.1.1. 添加竞赛

(1) 点击【添加】竞赛，如下图：



<input type="checkbox"/>	竞赛标题	答题周期	答题明细	开始时间	结束时间	状态	操作
<input type="checkbox"/>	地理知识竞赛	每天6次	每次10题, 每题10分	2021-11-01 00:00:00	2021-11-30 00:00:00	正常	<input type="button" value="修改"/> <input type="button" value="删除"/>
<input type="checkbox"/>	环保知识竞赛第一期	每天2次	每次10题, 每题10分	2021-07-27 12:19:04	2021-07-27 12:19:04	正常	<input type="button" value="修改"/> <input type="button" value="删除"/>
<input type="checkbox"/>	计算机职业技能竞赛	每天2次	每次5题, 每题20分	2021-07-27 00:00:00	2021-08-28 00:00:00	正常	<input type="button" value="修改"/> <input type="button" value="删除"/>

(2) 填写相关内容，如下图：



竞赛名称

* 竞赛名称

* 无动作强制提交 单位秒/0为不限制

竞赛时间 开始时间 至 结束时间

主题横幅
建议上传横图，大于4:1更佳

竞赛须知
12pt
P 0字

出题策略

* 答题周期 请选择 * 周期次数 次

* 题目数量 * 每题分数

学员答过的题目不会再次出现，如果题库中题目不足，学员答完全部后将无法继续答题，请合理安排答题周期!

题库列表

知识竞赛只抽取客观题，请确保题库中客观题充足

题库名称	客观题数量	操作
暂无数据		

8.1.1.1. 竞赛配置

竞赛名称

* 竞赛名称

* 无动作强制提交 单位秒/0为不限制

竞赛时间 开始时间 至 结束时间

主题横幅
建议上传横图，大于4:1更佳

竞赛须知
12pt
P 0字

- 竞赛名称：必填项，填写竞赛名称，会显示在学员端。
- 无动作强制提交：选填项，当界面无操作时，按设置时间强制提交。
- 竞赛时间：必填项，不在竞赛时间范围内时，无法参与竞赛答题。
- 主题横幅：选填项，竞赛的 banner。
- 竞赛须知：选填项，填写竞赛知晓事项。

8.1.1.2. 出题策略

出题策略

* 答题周期 * 周期次数 次

* 题目数量 * 每题分数

学员答过的题目不会再次出现，如果题库中题目不足，学员答全部后将无法继续答题，请合理安排答题周期!

- **答题周期**：必填项，每天、每周、每月、不限。
- **周期次数**：必填项，与答题周期配合使用，表示周期内可答题的次数。周期用完答题次数，无法再参与竞赛答题。
- **题目数量**：必填项，设置单次答题的数量。
- **每题分数**：必填项，竞赛题目每题分数。

8.1.1.3. 题库列表



(3) 点击【添加题库】，如下图：



(4) 勾选题库，点击确认，如下图：

选择题库

搜索题库名称 确认2项

<input type="checkbox"/>	题库名称	试题总数	客观题数量	主观题数量
<input checked="" type="checkbox"/>	云帆演示	49	44	5
<input type="checkbox"/>	2021年第四季度部门KPI考核	2	2	0
<input type="checkbox"/>	测试题	1	1	0
<input type="checkbox"/>	徐子凌地理考试	50	45	5
<input type="checkbox"/>	云帆批量导入试题演示	53	48	5
<input type="checkbox"/>	安全（第一部分）	1020	1020	0
<input type="checkbox"/>	安全（第三部分）	3	3	0
<input type="checkbox"/>	安全（第二部分）	497	497	0
<input checked="" type="checkbox"/>	驾考	17	17	0
<input type="checkbox"/>	大练兵	9	9	0

共 12 条 10条/页 < 1 2 > 前往 1 页

(5) 列表展示抽取竞赛试题的题库，如下图：

题库列表

添加题库

知识竞赛只抽取客观题，请确保题库中客观题充足

题库名称	客观题数量	操作
云帆演示	44	
驾考	17	

(6) 配置完成后，点击【保存】。

温馨提示：

知识竞赛中不抽取组合题。

8.1.1.4. 学员端预览

竞赛名称	答题限定	开始时间	结束时间	状态
信息中心知识竞赛	每天10次 每次10题，每题10分	2021-12-08 00:00:00	2022-01-31 00:00:00	正常
小考验	不限10次 每次10题，每题10分	2021-12-01 00:00:00	2024-01-31 00:00:00	正常
地理小竞赛	每天1次 每次5题，每题10分	2021-11-23 00:00:00	2022-01-31 00:00:00	正常
环保知识竞赛第一期	每天4次 每次10题，每题10分	2021-08-01 00:00:00	2028-09-08 00:00:00	正常
计算机职业技能竞赛	每天1次 每次5题，每题20分	2021-08-28 00:00:00	2026-08-28 00:00:00	正常

8.1.2. 修改竞赛

(1) 勾选竞赛名称或直接点击竞赛名称，如下图：

竞赛标题	答题周期	答题明细	开始时间	结束时间	状态	操作
<input checked="" type="checkbox"/> 云帆演示 (知识竞赛)	不限10次	每次5题，每题20分	2021-11-01 00:00:00	2021-11-10 00:00:00	正常	<input checked="" type="checkbox"/> <input checked="" type="checkbox"/>

竞赛标题	答题周期	答题明细	开始时间	结束时间	状态	操作
<input type="checkbox"/> 云帆演示 (知识竞赛)	不限10次	每次5题，每题20分	2021-11-01 00:00:00	2021-11-10 00:00:00	正常	<input type="checkbox"/> <input checked="" type="checkbox"/>

(2) 修改如添加竞赛内容一致，请参考[{知识竞赛 – 添加竞赛}](#)

8.1.3. 删除竞赛

勾选竞赛记录，点击【删除】，如下图：

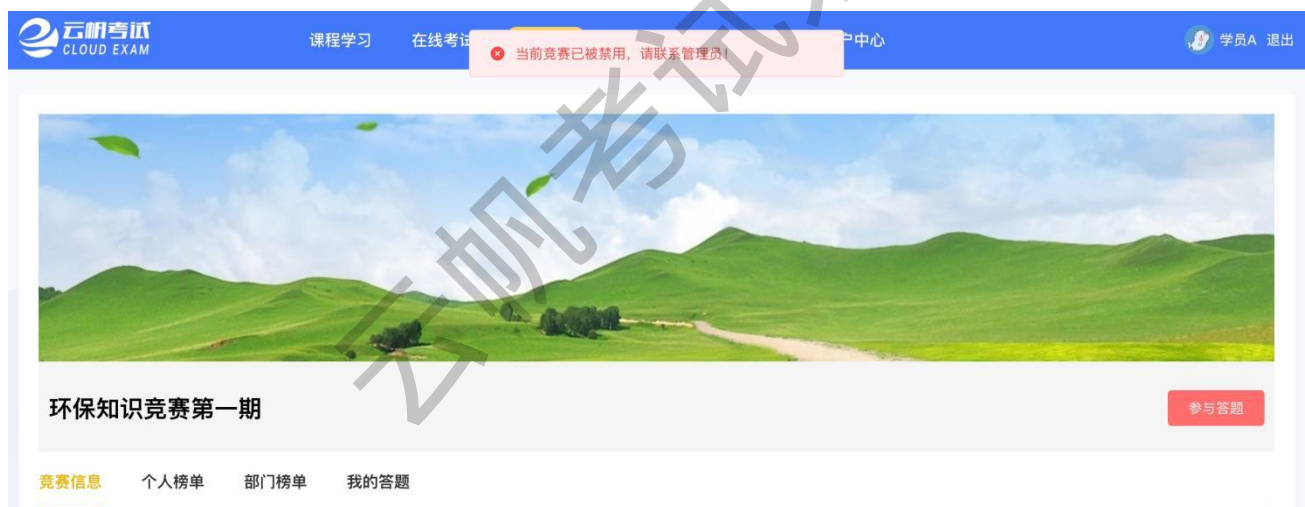


8.1.4. 禁用/启用竞赛

勾选竞赛记录，点击【批量操作-启用/禁用】，如下图：



禁用竞赛后，学员端提示被禁用，如下图：



8.2. 竞赛排行



(1) 选择一个竞赛，如下图：



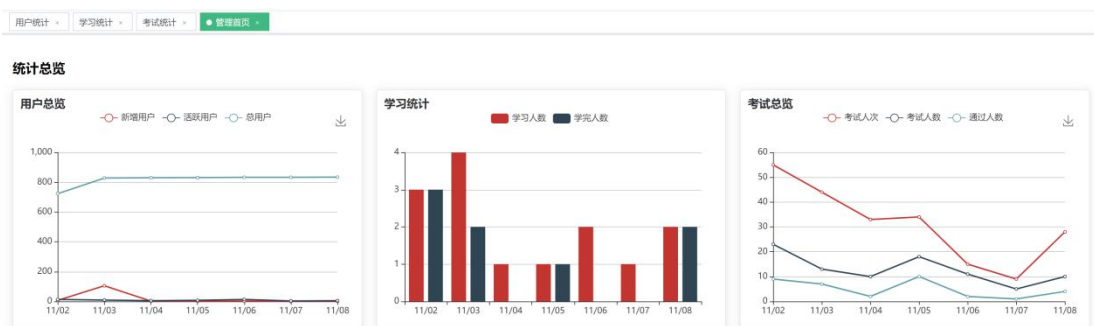
(2) 查看该竞赛学员答题情况，如下图：

排名	姓名	总得分	平均用时
1	云帆演示账号	720	1分53秒
2	银子	680	1分38秒

可按日/周/月/总榜、个人、部门维度查看情况

9. 数据统计

首页图表统计。



9.1. 用户统计

汇总每天活跃用户数、新增用户数、累计总用户数。

用户统计

自 开始时间 至 结束时间

统计时间	活跃用户数	新增用户数	总用户数
2021-11-08	5	1	834
2021-11-07	3	0	833
2021-11-06	13	2	833
2021-11-05	7	1	831
2021-11-04	5	2	830
2021-11-03	9	105	828
2021-11-02	13	7	723
2021-11-01	13	5	716
2021-10-31	3	1	711
2021-10-30	2	0	710

9.2. 学习统计

汇总每天学习课堂的用户情况。

用户统计 × ● 学习统计 ×

选择或搜索课程 自 开始时间 至 结束时间

统计时间	学习用户数	学完用户数	人均学习时长/分钟
2021-11-08	2	2	18
2021-11-07	1	0	1
2021-11-06	2	0	0
2021-11-05	1	1	124
2021-11-04	1	0	124
2021-11-03	4	2	31
2021-11-02	3	3	34
2021-11-01	2	2	35
2021-10-31	1	0	1
2021-10-30	1	0	1

9.3. 考试统计

汇总每天考试情况。

用户统计 × 学习统计 × ● 考试统计 ×

选择或搜索考试 自 开始时间 至 结束时间

统计时间	考试人次	考试人数	通过人数	通过率
2021-11-08	28	10	4	40.00 %
2021-11-07	9	5	1	20.00 %
2021-11-06	15	11	2	18.00 %
2021-11-05	34	18	10	55.00 %
2021-11-04	33	10	2	20.00 %
2021-11-03	44	13	7	53.00 %
2021-11-02	55	23	9	39.00 %
2021-11-01	32	12	6	50.00 %
2021-10-31	5	4	1	25.00 %
2021-10-30	8	6	2	33.00 %

10. 证书管理



10.1. 证书管理



10.1.1. 新建证书

(1) 点击【添加】，新建证书，如下图：


系统首页 / 证书管理 / 证书列表

搜索 刷新 打印 超管A

● 证书列表


选择颁发方式 证书名称 颁发机构

+ 添加

<input type="checkbox"/>	证书名称	颁发机构	授予方式	创建时间	操作
<input type="checkbox"/>	网络安全员	工信部继续教育办公室	人工颁发	2021-02-04 14:41:11	  

(2) 填写证书相关信息，如下图：

基本信息

- * 证书名称: 云帆演示证书功能
- * 证书分类: 职业资格证书
- * 颁发方式: 人工颁发
- * 颁发机构: 北京云帆
- * 证书描述: 演示考试通过自动颁发
- * 有效期限: 1 年
- * 证书模板:  将文件拖到此处，或 点击上传
只能上传docx格式文档
<https://yfh-files.oss-cn-beijing.aliyuncs.com/2021/11/30/1638233803499-b4962453.docx>

保存 返回

证书说明

证书内容通过文本替换的方式，将您上传的docx文件中的固定变量名称替换成具体的值，变量名称请严格区分大小写！

- CERT_NAME 证书名称
- REAL_NAME 用户真实姓名
- ID_CARD 用户身份证号码
- CERT_NO 证书唯一编号
- AUTHORITY 证书发行机构
- START_TIME 证书颁发时间
- END_TIME 证书到期时间

下载证书模板

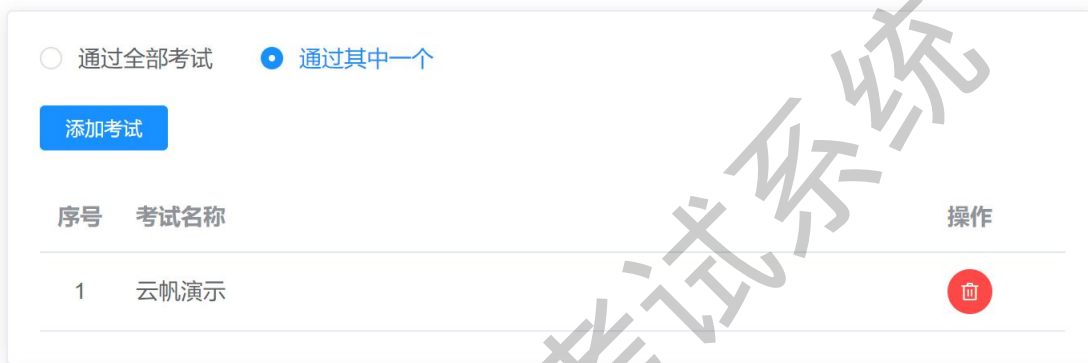
- 证书名称：必填项，证书全称。
- 证书分类：必填项，动态读取{系统设置-分类字典-证书分类}配置。
- 颁发方式：必填项，考试通过自动颁发和人工颁发。

- **证书描述**：必填项，辅助信息，不展示在证书中。
- **有限期限**：选填项。
- **证书模板**：必填项，请上传 word 格式文件。
- **证书说明**：用于证书中固定内容。

模板说明请参考下一章节{证书模板}。

(3) （颁发方式为考试通过自动颁发，需配置此步骤）颁发配置，如下图：


颁发配置



颁发配置界面截图，显示配置选项和考试列表。

配置选项：
 通过全部考试 通过其中一个

操作按钮：**添加考试**

序号	考试名称	操作
1	云帆演示	

- 通过全部考试：所有考试及格后系统自动颁发证书。
- 通过其中一个：可选择一个或多个考试，任意一个考试及格后系统自动颁发证书。

(4) 点击【保存】，保存证书。

10.1.2. 证书模板

10.1.2.1. 下载模板

(1) 证书说明，点击【下载证书模板】，如下图：

证书说明

证书内容通过文本替换的方式，将您上传的docx文件中的固定变量名称替换成具体的值，变量名称请严格区分大小写！

CERT_NAME	证书名称
REAL_NAME	用户真实姓名
ID_CARD	用户身份证号码
CERT_NO	证书唯一编号
AUTHORITY	证书发行机构
START_TIME	证书颁发时间
END_TIME	证书到期时间

下载证书模板

(2) 证书模板内容，如下图：



10.1.2.2. 制作模板

变更背景图、调整参数、调整证书文字内容，下图为制作好的证书：



温馨提示：

请按证书说明中的系统参数填写。

10.1.2.3. 预览证书

点击“证书预览”，自动按模板填充参数，如下图：



10.1.3. 发放证书

10.1.3.1. 考试通过自动颁发

用户通过考试后，自动发放。

10.1.3.2. 人工/手动颁发

(1) 操作列点击“手动颁发”，如下图：

+ 添加 修改 删除

<input type="checkbox"/>	证书名称	颁发机构	授予方式	创建时间	操作
<input type="checkbox"/>	网络安全员	工信部继续教育办公室	考试通过后获取	2021-02-04 14:41:11	<input type="button" value="手动颁发"/>
<input type="checkbox"/>	网络安全证书	政府机关	人工颁发	2021-09-23 16:14:42	<input type="button" value="手动颁发"/>
<input type="checkbox"/>	工信部网络安全	工信部网络安全	考试通过后获取	2021-11-02 15:30:09	<input type="button" value="手动颁发"/>
<input type="checkbox"/>	云帆演示证书功能	教育部考试中心	考试通过后获取	2021-11-08 17:17:15	<input type="button" value="手动颁发"/>


(2) 选择颁发的用户，点击确认，如下图：

选择用户 ×

请选择

<input checked="" type="checkbox"/>	用户名	姓名
<input checked="" type="checkbox"/>	yfys	云帆演示账号
<input checked="" type="checkbox"/>	yunfan	云帆互联

(3) 提示颁发成功，如下图：



10.2. 证书查询

展示所有获得证书的用户列表



10.2.1. 查看证书

(1) 点击“扫码查看”，如下图：



(2) 点击“扫码查看”，如下图：

证书二维码



10.2.2. 下载证书

(1) 点击“下载文件”，如下图：

<input type="checkbox"/>	证书编号	用户	授予方式	证书名称	取得时间	操作
<input type="checkbox"/>	1457642463759634434	云帆演示账号	人工颁发	云帆演示证书功能	2021-11-08 17:33:40	扫码查看 下载文件
<input type="checkbox"/>	1457642463763828737	云帆互联	人工颁发	云帆演示证书功能	2021-11-08 17:33:40	扫码查看 下载文件

(2) 点击“下载文件”，自动打开文件或者下载到本地，如下图：



展示的效果与上传的模板有关。

10.2.3. 删除证书

勾选记录，点击【删除】，如下图：

云帆演示证书功能

选择或搜索用户

删除

<input checked="" type="checkbox"/>	证书编号	用户	授予方式
<input checked="" type="checkbox"/>	1457642463759634434	云帆演示账号	人工颁发
<input checked="" type="checkbox"/>	1457642463763828737	云帆互联	人工颁发

11. 订单管理

11.1. 课程订单

展示课程的付费记录，可按条件组合查询。

云帆学习考试系统

管理首页 * 课程订单

云帆 搜索用户 选择订单状态 选择支付方式 下单时间 至 结束时间

支付时间 至 结束时间

订单名称	订单金额	支付方式	订单状态	下单用户	下单时间	支付时间
购买课程：云帆企业文化公开课-需要付费的课程	0.01		待支付	学员A	2021-12-03 09:09:13	
购买课程：云帆企业文化公开课-需要付费的课程	0.01		待支付	学员A	2021-12-02 19:32:20	
购买课程：云帆企业文化公开课-需要付费的课程	0.01		待支付	学员A	2021-12-02 15:35:40	
购买课程：云帆企业文化公开课-需要付费的课程	0.01		待支付	学员A	2021-12-02 15:08:00	
购买课程：云帆企业文化公开课-需要付费的课程	0.01		待支付	学员A	2021-12-02 15:07:02	
购买课程：云帆企业文化公开课-需要付费的课程	0.01		待支付	学员A	2021-12-02 14:34:53	
购买课程：云帆企业文化公开课-需要付费的课程	0.01		待支付	学员A	2021-12-01 16:06:00	
购买课程：云帆企业文化公开课-需要付费的课程	0.01		待支付	学员A	2021-11-30 15:13:45	
购买课程：云帆企业文化公开课-需要付费的课程	0.01		待支付	学员A	2021-11-27 19:31:01	
购买课程：云帆企业文化公开课-需要付费的课程	0.01		待支付	学员A	2021-11-27 14:45:13	

共 34 条 10条/页 < 1 2 3 4 > 前往 2 页

12. 用户管理

12.1. 角色管理

<input type="checkbox"/>	角色ID	角色名称	角色类型	数据权限	操作项
<input type="checkbox"/>	hd	后端	管理员/教师/后端用户	全部数据	菜单授权 用户列表
<input type="checkbox"/>	sa	超级管理员	管理员/教师/后端用户	全部数据	菜单授权 用户列表
<input type="checkbox"/>	student	学员	学员/前端用户	全部数据	菜单授权 用户列表

共 3 条 10条/页 < 1 > 前往 1 页

12.1.1. 添加角色

(1) 点击【添加】，填写信息，如下图：



数据权限：仅本人数据、本部门数据、本部门及以下、全部数据。

- **仅本人数据**：仅当前登录用户创建的数据。
- **本部门数据**：当前登录用户所在部门人员的数据。
- **本部门及以下**：当前登录用户所在部门及下级部门人员的数据。
- **全部数据**：系统所有数据。

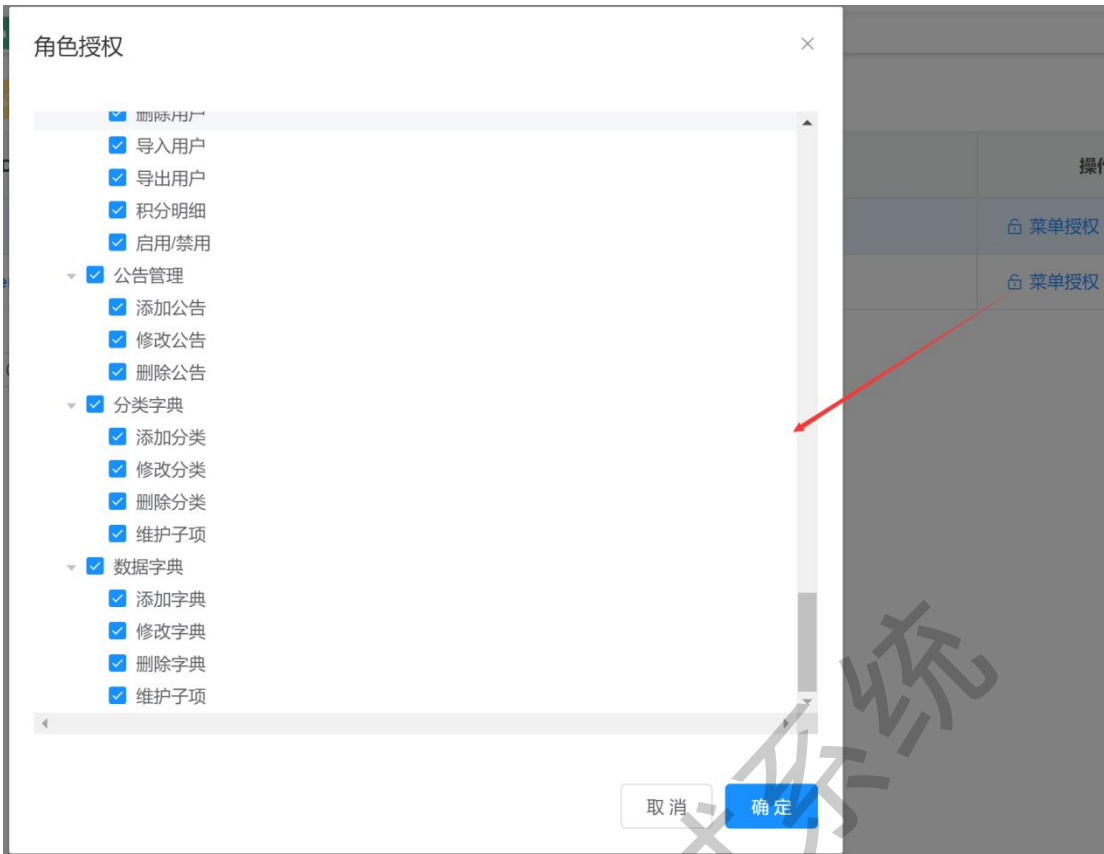
(2) 点击【确定】保存角色。

12.1.1.2. 配置菜单

(1) 选择记录，点击“菜单授权”图标，如下图：

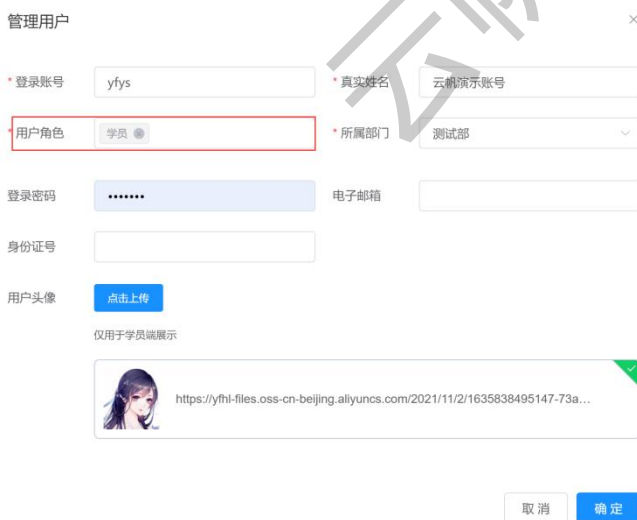
<input type="checkbox"/>	角色ID	角色名称	角色类型	数据权限	操作项
<input type="checkbox"/>	sa	超级管理员	管理员/教师/后端用户	全部数据	<input type="checkbox"/> 菜单授权 <input type="checkbox"/> 用户列表
<input type="checkbox"/>	student	学员	学员/前端用户	全部数据	<input type="checkbox"/> 菜单授权 <input type="checkbox"/> 用户列表

(2) 给角色分配菜单，点击【确定】保存，如下图：



12.1.3. 绑定角色

{系统设置-用户管理}, 点击“修改”图标, 用户角色项下拉选择对应角色, 如下图:



温馨提示: 一个用户可以配置多个角色, 权限是叠加的。

12.2. 部门管理



12.2.1. 添加一级部门

(1) 点击【添加】，添加一级部门，如下图：



(2) 输入部门名称，点击【确定】，如下图：

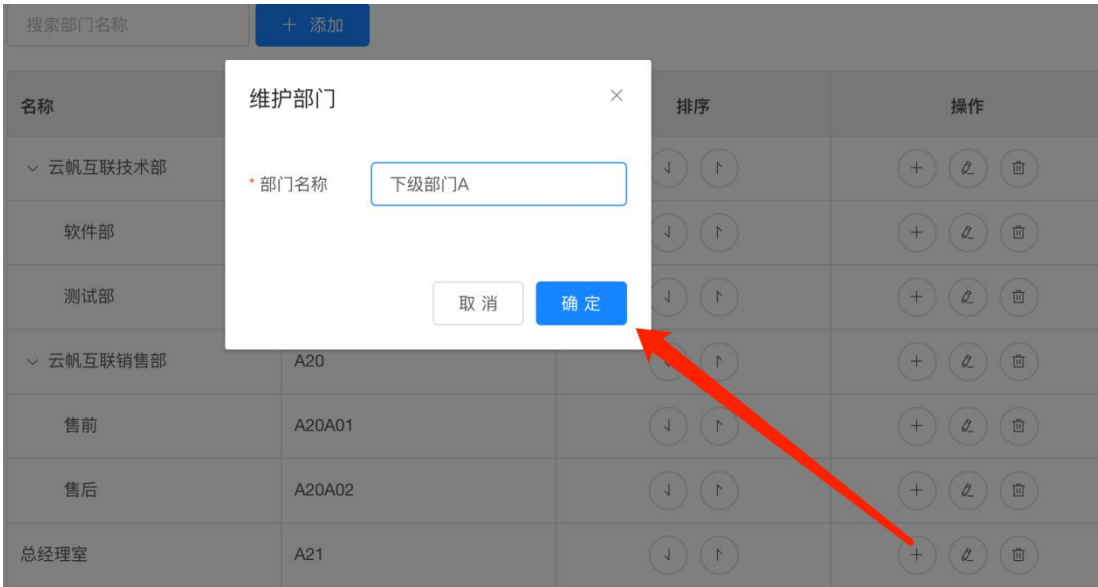


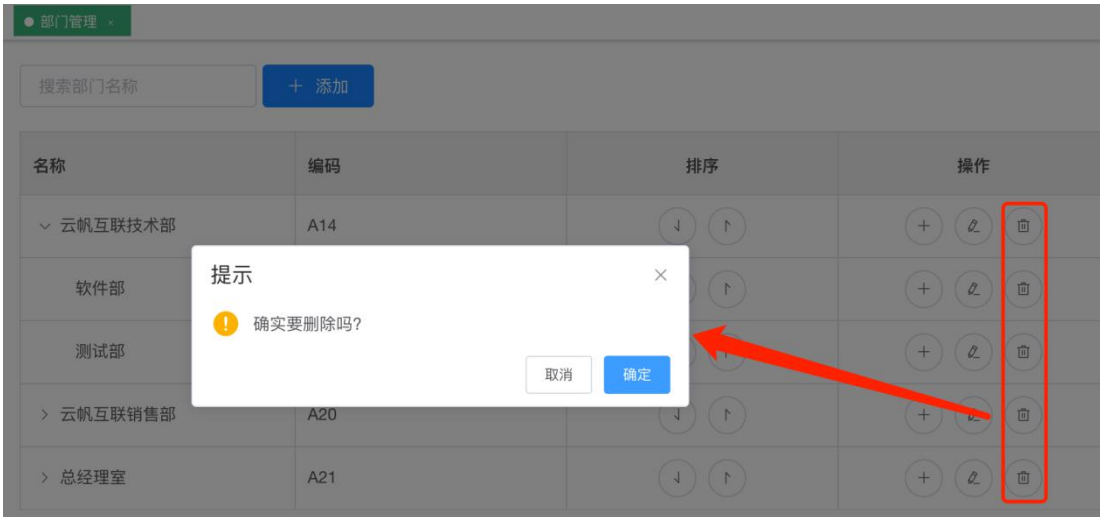
12.2.2. 添加下级部门

(1) 选择一级部门记录，点击“添加下级部门”，如下图：



(2) 填写下级部门名称，点击【确定】，如下图：





12.3. 用户管理



12.3.1. 添加用户

(1) 点击【添加】，填写用户信息，如下图：

管理用户×

<p>* 登录账号 <input style="width: 90%;" type="text"/> <small>用户不能为空!</small></p>	<p>* 真实姓名 <input style="width: 90%;" type="text"/> <small>姓名不能为空!</small></p>
<p>* 用户角色 <input style="width: 90%;" type="text" value="请选择角色"/> <small>必须选择一个角色!</small></p>	<p>* 所属部门 <input style="width: 90%;" type="text" value="请选择"/> <small>部门不能为空!</small></p>
<p>* 登录密码 <input style="width: 90%;" type="text" value="不修改请留空"/> <small>密码不能为空!</small></p>	<p>电子邮箱 <input style="width: 90%;" type="text"/></p>
<p>身份证号 <input style="width: 90%;" type="text"/></p>	
<p>用户头像 <input style="width: 90%;" type="button" value="点击上传"/> <small>仅用于学员端展示</small></p>	

- **登录账号**：必填项，用于登录。
- **真实姓名**：必填项，填写姓名。
- **登录密码**：必填项，登录密码。
- **所属部门**：必填项，设置用户所在部门。
- **用户角色**：必填项，设置用户角色，可配置多个角色。
- **电子邮箱**：选填项，填写电子邮箱。
- **身份证号**：选填项，填写身份证信息，证书中可引用身份证号。
- **用户头像**：选填项，用户个性设置。

(2) 点击【确定】，保存用户。

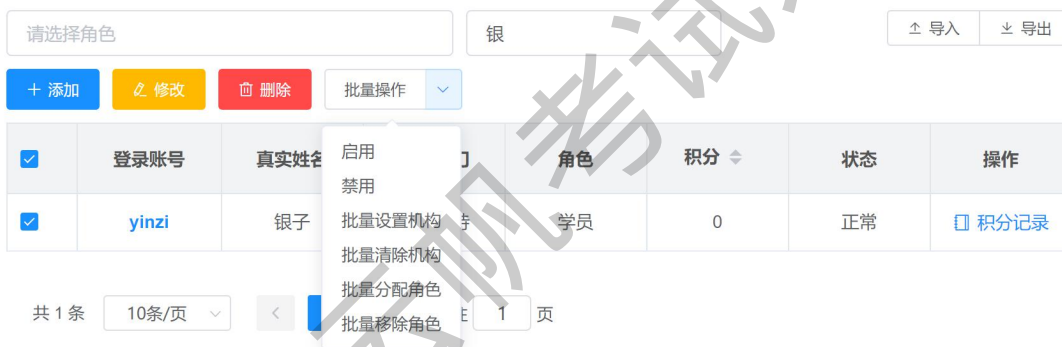
12.3.2. 启用用户

勾选记录，下拉选择“启用”操作，如下图：



12.3.3. 禁用用户

勾选记录，下拉选择“禁用”操作，如下图：



温馨提示：禁用状态用户，无法登录系统。

12.3.4. 批量设置机构

(1) 勾选用户，批量操作下拉选择“批量设置机构”，如下图：

请选择角色 ↑ 导入 ↓ 导出

+ 添加 修改 删除 批量操作

<input checked="" type="checkbox"/>	登录账号	真实姓名	角色	积分	状态	操作
<input checked="" type="checkbox"/>	yfys	云帆演示	学员	700	正常	积分记录
<input checked="" type="checkbox"/>	yunfan	云帆互		0	正常	积分记录

- 启用
- 禁用
- 批量设置机构
- 批量清除机构
- 批量分配角色
- 批量移除角色

(2) 选择调入的机构，如下图：

批量修改机构

请选择

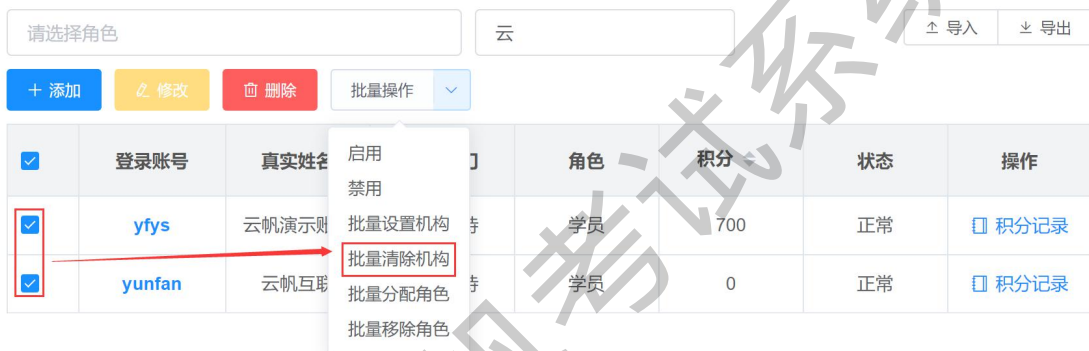
- 云帆互联
 - 市场部
 - 售后服务
 - 售前支持
 - 信息中心
 - 开发部
 - 测试部
 - 设计部
 - 产品部
 - 集团总部
 - 总经理室
 - 行政人事

(3) 点击【确定】，完成批量调入，如下图：



12.3.5. 批量清除机构

(1) 勾选用户，批量操作选择“批量清除机构”，如下图：



12.3.6. 批量分配角色

(1) 勾选用户，批量操作下拉 选择“批量分配角色”，如下图：



(2) 选择分配的角色，如下图：



(3) 点击【确定】保存，如下图：



12.3.7. 批量移除角色

勾选用户，批量操作选择“批量移除角色”，如下图：



12.3.8. 删除用户

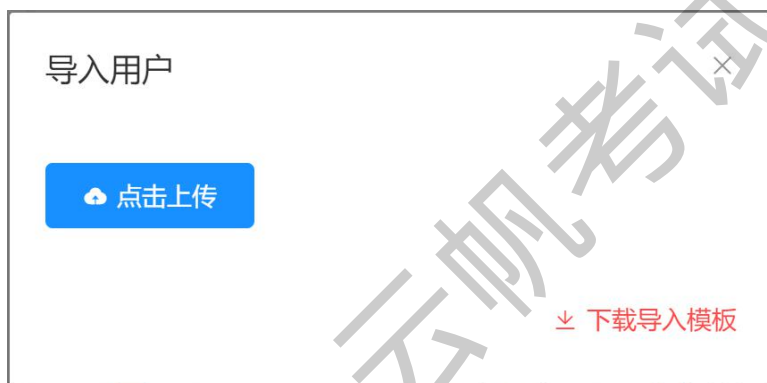
勾选记录，点击“删除”操作，如下图：



12.3.9. 批量导入

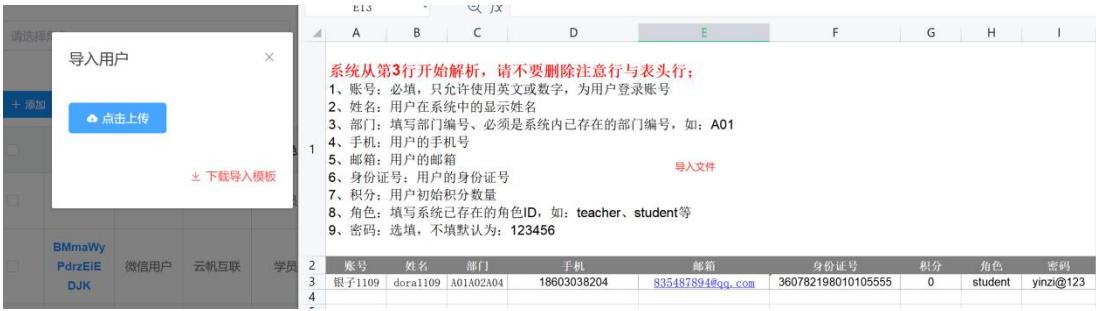
12.3.9.1. 下载模板

点击导入，选择【下载导入模板】，如下图：

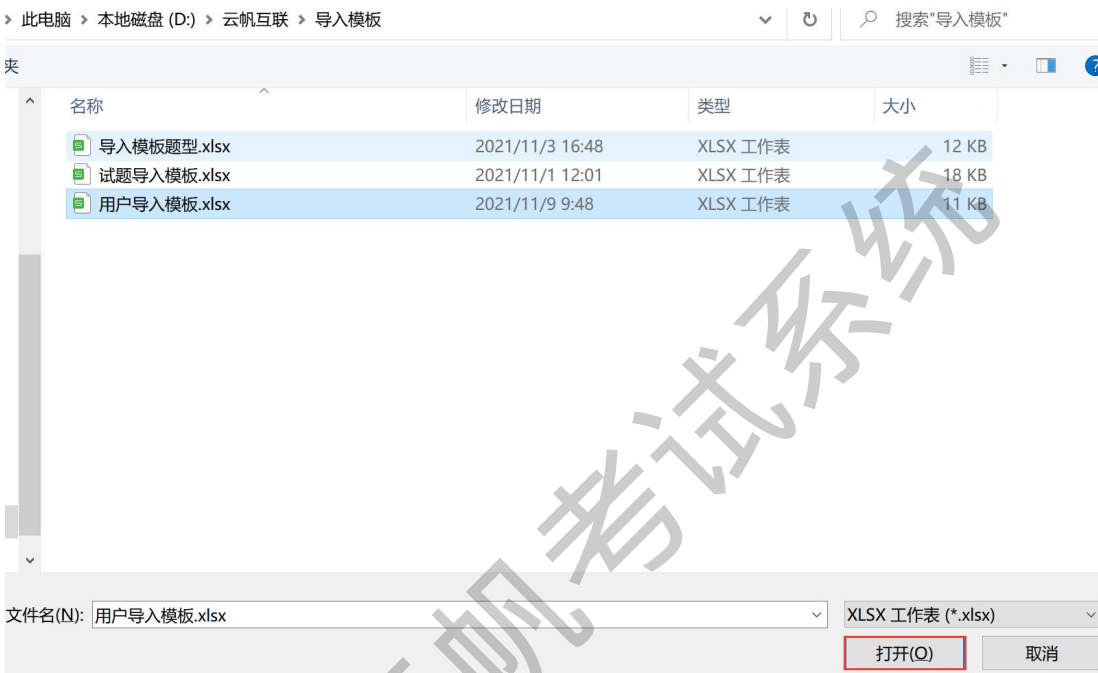


12.3.9.2. 导入模板

(1) 编辑文件，点击【点击上传】选择文件，如下图：



(2) 选择文件后，点击【打开】，如下图：



12.3.10. 批量导出

点击【导出】，导出 excel，如下图：



12.3.11. 积分

12.3.11.1. 查看积分

(1) 用户记录，点击“查看此用户积分”图标，如下图：

请选择角色	云帆	↑ 导入	↓ 导出				
+ 添加	✎ 修改	🗑 删除					
<input type="checkbox"/>	登录账号	真实姓名	归属部门	角色	积分	状态	操作
<input type="checkbox"/>	yfys	云帆演示账号	售前支持	学员	700	正常	积分记录
<input type="checkbox"/>	yunfan	云帆互联	售前支持	学员	0	正常	积分记录

(2) 展示用户获得积分情况，如下图：

<input type="checkbox"/>	获取时间	积分数量	备注
<input type="checkbox"/>	2021-11-02 15:23:59	500	云帆考试演示
<input type="checkbox"/>	2021-11-03 09:58:40	100	学完课件：广告创意
<input type="checkbox"/>	2021-11-03 10:04:02	100	学完课件：云帆考试系统-学员端用户手册

12.3.11.2. 获取积分方式

在课件和考试中配置积分，学员学习完课件或通过考试获取对应积分。

13. 系统设置

13.1. 系统配置

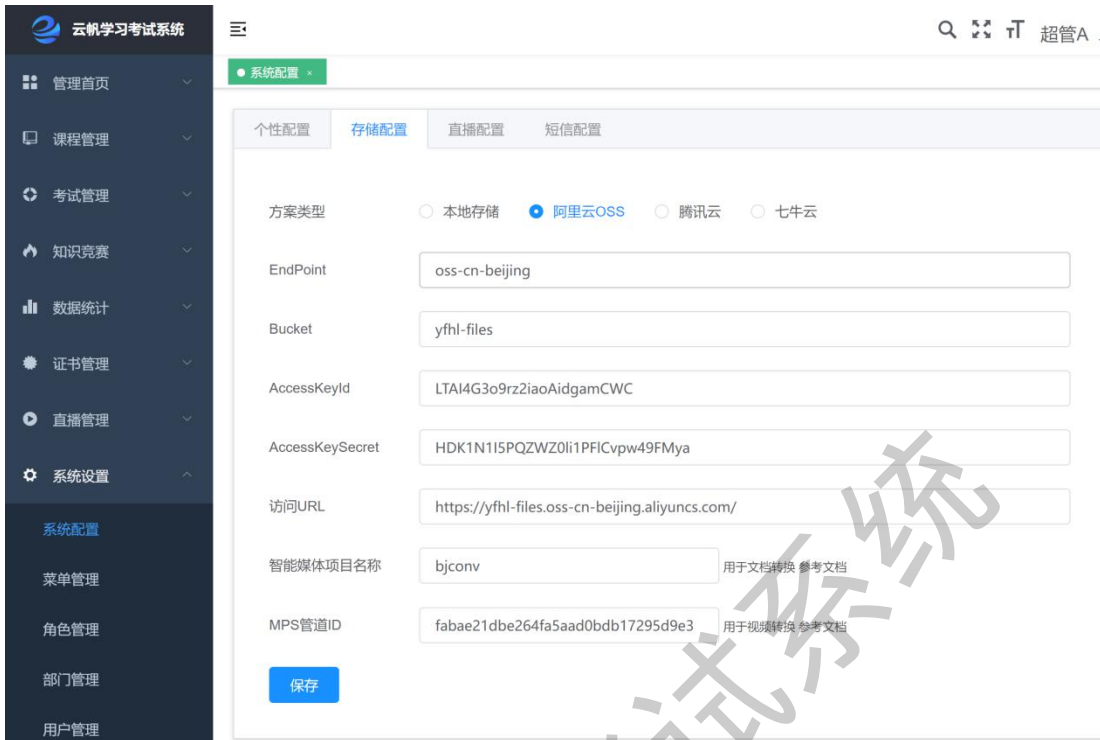
13.1.1. 个性配置



- **系统名称:** 应用在考试端登录页、管理端后台页。
- **后台 LOGO:** 管理端 LOGO 配置。
- **前端 LOGO:** 考试端 LOGO 配置。
- **H5 二维码:** 考试端登录页 H5 二维码配置。
- **小程序二维码:** 考试端登录页小程序二维码配置。
- **临时目录:** 用于存储系统临时文件。
- **版本信息:** 系统版本信息设置。

13.1.2. 存储配置

支持多存储方案，推荐使用云端存储方便快捷



- **本地存储:** 将文件保存在服务本地，如果需要阅读 Office 类型的课件，需要安装 LibreOffice 进行转换；视频类课件只支持 mp4 和 flv 格式。
- **阿里云 OSS:** 将文件存储在云端，并且在云端实现 Office 类型转换，配置智能媒体支持全类型的视频转换播放。
- **腾讯云:** 同上。
- **七牛云:** 同上。

13.1.3. 直播配置

☰ 🔍 🔄 🗑️ 超管A ▾

● 系统配置 ×

个性配置 存储配置 **直播配置** 短信配置

方案类型 阿里云

推流域名

推流密钥

拉流域名

拉流密钥

13.1.4. 短信配置

● 系统配置 ×

个性配置 存储配置 直播配置 **短信配置**

短信配置仅支持阿里云: <https://www.aliyun.com/product/sms> ×

AssessKeyId

AssessKeySecret

短信签名

模板编号

短信内容模板应包含\${code}参数, 实际发送时替换此参数, 如: 您的验证码\${code}, 该验证码5分钟内有效, 请勿泄漏于他人! ×

13.1.5. 人脸配置

管理首页 × ● 系统配置 ×

个性配置 存储配置 直播配置 短信配置 人脸配置

服务提供商 百度人脸识别

AppId

AppKey

SecretKey

人脸分组

remark

13.2. 菜单管理

系统菜单配置界面，请勿随意更改；如需更改需前端、后端开发人员配合。

云帆学习考试系统

菜单管理

菜单属于系统配置，请在前后端协调下进行修改

+ 添加

名称	图标	类型	显示	菜单路由	权限标识
管理首页	☰	菜单	显示	/admin	
管理首页		菜单	显示	/admin/dashboard	
课程管理	📄	菜单	显示	/admin/course	
课程管理		菜单	显示	/admin/course/list	course:list
添加课程		功能		/admin/course/add	course:add
修改课程		功能		/admin/course/update/:id	course:update
删除课程		功能			course:delete

13.3. 公告管理

云帆学习考试系统

公告管理

搜索公告标题

+ 添加 已保存 删除

<input type="checkbox"/>	标题	发布时间	状态
<input type="checkbox"/>	云帆考试系统更新说明: v3.1.0	2021-10-26 12:25:06	正常
<input type="checkbox"/>	云帆考试系统更新说明: v3.0.0	2021-08-06 22:12:24	正常
<input type="checkbox"/>	云帆考试系统更新说明: v2.9.2	2021-06-18 09:01:25	正常
<input type="checkbox"/>	云帆考试系统更新说明: v2.9.1	2021-06-07 21:29:37	正常
<input type="checkbox"/>	云帆考试系统更新说明: v2.9.0	2021-05-17 12:00:12	正常
<input type="checkbox"/>	云帆考试系统更新说明: v2.2.5	2021-03-24 21:34:30	正常
<input type="checkbox"/>	云帆考试系统更新说明: v2.1.0	2021-02-04 18:41:10	正常
<input type="checkbox"/>	云帆考试系统更新说明: v1.5.0	2020-12-04 19:33:05	正常
<input type="checkbox"/>	云帆考试系统更新说明: v1.3.0	2020-11-03 21:33:08	正常

13.3.1. 添加公告

(1) 点击【添加】，添加公告，如下图：

搜索公告标题

+ 添加

(2) 填写公告标题及内容，点击【确定】，如下图：

公告管理

标题

云帆考试系统更新说明: v3.1.0

内容

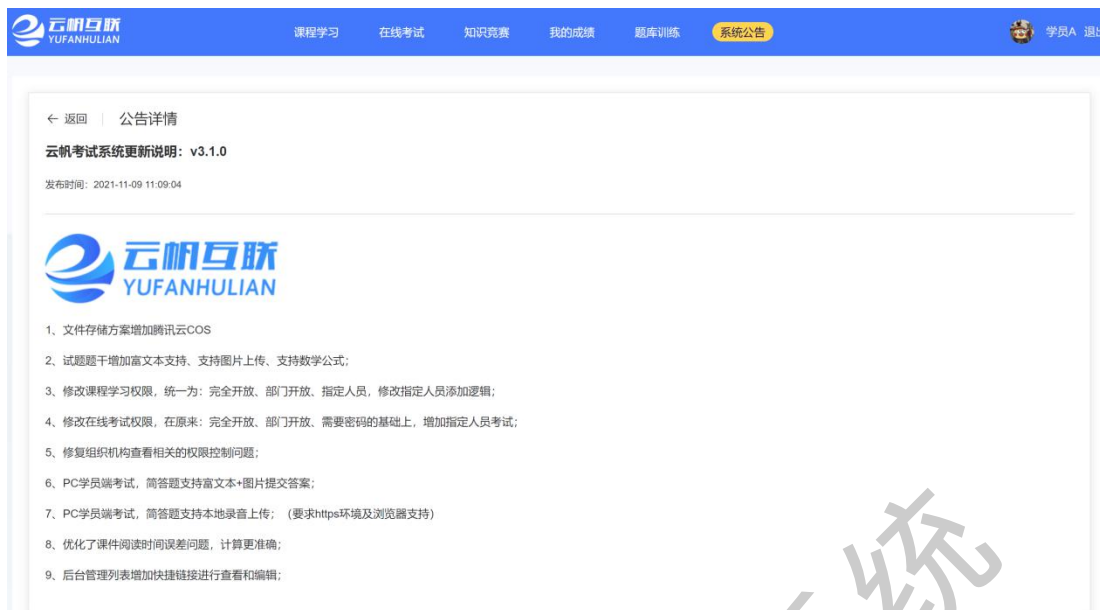
12pt

云帆互联 YUFANHULIAN

- 1、文件存储方案增加腾讯云COS
- 2、试题题干增加富文本支持、支持图片上传、支持数学公式;

取消 确定

13.3.2. 学员端预览



13.3.3. 修改公告

勾选记录点击【修改】或者直接点击标题, 如下图:



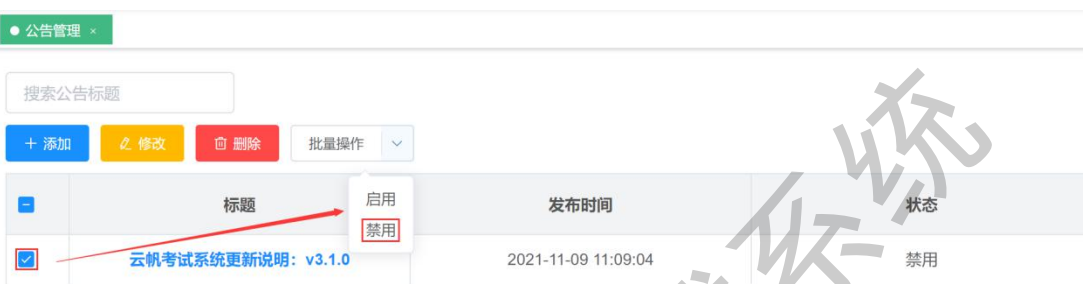
13.3.4. 启用公告

勾选记录, 下拉选择“启用”操作, 如下图:



13.3.5. 禁用公告

勾选记录，下拉选择“禁用”操作，如下图：



温馨提示：禁用状态的公告，不会显示在学员端。

13.3.6. 删除公告

勾选记录，点击【删除】，如下图：



13.4. 分类字典

13.4.1. 添加分类字典



(1) 点击【添加】，填写信息，如下图：



- **名称**：必填项，填写字典名称。
- **编码**：必填项，填写编码。
- **描述**：选填项，角色描述。

(2) 点击【确定】，保存。

13.4.2. 修改分类字典

(1) 勾选点击“修改”或直接点击名称，如下图：



<input type="checkbox"/>	名称	编码	描述	配置
<input type="checkbox"/>	课程分类	course_catalog	课程分类	

(2) 可修改名称、描述信息，点击【确定】保存，如下图：

数据字典 ×


* 名称

* 编码

描述

13.4.3. 配置分类字典

(1) 点击“字典项”图标，如下图：

<input type="checkbox"/>	名称	编码	描述	配置
<input type="checkbox"/>	课程分类	course_catalog	课程分类	

(2) 可对字典项进行添加、修改、删除，如下图：

添加

名称	操作
职业技能	<input type="button" value="+"/> <input type="button" value="✎"/> <input type="button" value="🗑"/>
PM	<input type="button" value="+"/> <input type="button" value="✎"/> <input type="button" value="🗑"/>
MBA	<input type="button" value="+"/> <input type="button" value="✎"/> <input type="button" value="🗑"/>
企业培训	<input type="button" value="+"/> <input type="button" value="✎"/> <input type="button" value="🗑"/>

13.4.4. 删除分类字典

勾选记录，点击【删除】，如下图：

● 分类字典

搜索字典ID/名称

+ 添加 修改 删除

<input type="checkbox"/>	名称	编码	描述	配置
<input checked="" type="checkbox"/>	课程分类	course_catalog	课程分类	<input checked="" type="checkbox"/> 字典项
<input checked="" type="checkbox"/>	直播分类	live_catalog	直播分类	<input checked="" type="checkbox"/> 字典项

13.5. 数据字典



13.5.1. 添加数据字典

(1) 点击【添加】，如下图：



(2) 填写信息，点击【确定】保存，如下图：

数据字典 ×

* 名称

* 编码

描述

- **名称**: 必填项, 填写字典名称。
- **编码**: 必填项, 填写编码。
- **描述**: 选填项, 角色描述。

13.5.2. 修改数据字典

(1) 勾选记录点击【修改】或点击名称, 如下图:

搜索字典ID/名称

<input type="checkbox"/>	名称	编码	描述	配置
<input checked="" type="checkbox"/>	试题难度等级	qu_level	用于系统中难度等级的选择	<input type="button" value="字典项"/>
<input type="checkbox"/>	试题难度等级	qu_level	用于系统中难度等级的选择	<input type="button" value="字典项"/>

(2) 可修改名称、描述信息, 点击【确定】保存, 如下图:

数据字典

* 名称

* 编码

描述

13.5.3. 配置数据字典

(1) 点击“字典项”图标，如下图：

<input type="checkbox"/>	名称	编码	描述	配置
<input type="checkbox"/>	试题难度等级	qu_level	用于系统中难度等级的选择	<input type="button" value="字典项"/>

(2) 可对字典项进行添加、修改、删除，如下图：

系统首页 / 系统设置 / 数据字典

字典项

* 名称

* 数据值

描述

名称	字典值	操作
简单	1	<input type="button" value="编辑"/> <input type="button" value="删除"/>
一般	2	<input type="button" value="编辑"/> <input type="button" value="删除"/>
较难	3	<input type="button" value="编辑"/> <input type="button" value="删除"/>

13.5.4. 删除数据字典

勾选记录，点击【删除】，如下图：

+ 添加
修改
删除

	名称	编码	描述	配置
<input checked="" type="checkbox"/>	试题难度等级	qu_level	用于系统中难度等级的选择	字典项
<input checked="" type="checkbox"/>	题型	qu_type	考试试题的题型	字典项

13.6. 操作日志

管理首页 × 系统配置 × 操作日志

请选择 操作人 2021-12-01 至 2021-12-16

日志类型	请求地址	日志标题	操作人	IP地址	执行结果	操作时间	操作
用户登录	/api/sys/user/login	账号密码登录	超管A	125.75.79.11	成功	2021-12-15 11:33:35	详情
用户登录	/api/sys/user/login	账号密码登录	超管A	175.191.217.21	成功	2021-12-15 11:33:09	详情
用户登录	/api/sys/user/login	账号密码登录	超管A	125.75.79.11	成功	2021-12-15 11:32:55	详情
用户登录	/api/sys/user/login	账号密码登录	银子	218.65.42.214	成功	2021-12-15 11:32:08	详情
证书	/api/cert/grant/grant-batch	手动颁发证书给个人	超管A	218.65.42.214	成功	2021-12-15 11:31:11	详情
用户登录	/api/sys/user/login	账号密码登录	学员A	175.191.217.21	成功	2021-12-15 11:30:59	详情
证书	/api/cert/cert/save	添加或修改证书	超管A	218.65.42.214	成功	2021-12-15 11:30:56	详情
用户登录	/api/sys/user/login	账号密码登录	超管A	218.65.42.214	成功	2021-12-15 11:30:27	详情

14. 常见问题

1. 证书模板可以改哪些内容？参数可以改吗？

解答：证书模板可以改背景图、固定文字、排版样式、字体大小颜色等。
参数仅可支持“证书说明”中的参数。

2. 如何控制角色权限？

解答：请在{系统设置-角色管理}修改菜单授权、数据权限。

3. 如何配置用户 A 在管理端仅能看到自己创建的记录？

解答：请在{系统设置-角色管理}新建角色，配置数据权限为仅本人数据。

用户 A 绑定这个角色。

4. 已导入试题，需要修改试题，但忘记在哪个题库下？

解答：请在{题库管理-试题管理}找到该试题，进行修改。

5. 有哪些防作弊的配置

解答：

- 试卷中配置选项乱序、题目乱序
- 考前人脸识别
- 考试过程中比对人脸
- 考试配置中设置切屏自动交卷、无操作强制交卷
- 人脸登录
- 开启考试抓拍
- 考试管理监考查看用户考试
- 限制仅电脑端考试

以上请在{考试管理-防作弊选项}中配置

6. 用户数量多，如何快速录入系统？

解答：系统支持批量导入用户，请在{用户管理-导入}下载模板后编辑再导入。

7. 管理员如何体验用户端？

解答：登录管理后，请在右上角点击“学员首页”，即可体验学员端。

8. 课程如何收费？

解答：请在“课程管理”开启课程付费，并设置付费金额。

9. 课程收费情况？

解答：请在“订单管理”中查到课程订单情况。

10. OBS 无法连接服务器



解答：

- (1) 首先排除输入错误问题，检查推流地址使用是否根据帮助文档中所提及的方式正确使用。
- (2) 登录管理端，检查是否使用的最新的推流地址。
- (3) 查看当前时间是否超出本场直播的“开始时间+直播时长”，超出后无法推流，需先结束直播，调整时间后重新发布。

11. 直播课程学员普遍反馈卡顿、不清晰；

(1) 首先，检查您推流时，OBS 右下角是否显示绿色方块及网络情况，非绿色或上传速度低即代表您的网络环境不好，请更换网络；

(2) 如果您的网络正常，则考虑学员网络环境不好，请提醒学员检查网络环境；

(3) 企业内直播，若公司网络不足以支撑大量学员同时观看，有两种解决方案：

让学员切换流量，尽量让学员不要在同一网络上观看；

调低您的推流设置，如下图进行配置：

